


NR. CRT.	DENUMIREA INDICATORILOR	Cod rand	Sold la inceputul anului	Sold la sfarsitul perioadei
A	B	C	1	2
A.	ACTIVE	01	X	X
	ACTIVE NECURENTE	02	X	X
1	Active fixe necorporale (ct.2030000+2050000+2060000+2080100+2080200+2330000-2800300-2800500-2800800-2800801-2800809-2900400-2900500-2900800-2900801-2900809-2930100*)	03	795,707	777,317
2	Instalatii tehnice, mijloace de transport, animale, plantatii, mobilier, aparatura birotica si alte active corporale (ct.2130100+2130200+2130300+2130400+2140000+2310000-2810301-2810302-2810303-2810304-2810400-2910301-2910302-2910303-2910304-2910400-	04	59,491,862	54,118,739
3	Terenuri si cladiri (ct. 2110100+2110200+2120101+2120102+2120201+2120301+2120401+2120501+2120601+2120901+2310000-2810100-2810200-2810201-2810202-2810203-2810204-2810205-2810206-2810207-2810208-2910100-2910200-2910201-2910202-2910203-2910204-2910205-	05	567,894,960	632,914,364
4	Alte active nefinanciare (ct.2150000)	06		
5	Active financiare necurente (investitii pe termen lung) peste un an (ct.2600100+2600200+2600300+2650000+ 2670201+ 2670202+2670203+ 2670204+2670205+2670208-2960101-2960102-2960103-2960200), din care:	07	56,080,500	70,332,522
	Titluri de participare (ct.2600100+2600200+2600300-2960101-2960102-2960103)	08	56,080,196	70,332,218
6	Creante necurente # sume ce urmeaza a fi incasate dupa o perioada mai mare de un an (ct.4110201+4110208+4130200+4280202+4610201+ 4610209 - 4910200 - 4960200), din care:	09		
	Creante comerciale necurente # sume ce urmeaza a fi incasate dupa o perioada mai mare de un an (ct 4110201+4110208+4130200+4610201 - 4910200 - 4960200)	10		
7	TOTAL ACTIVE NECURENTE (rd.03+04+05+06+07+09)	15	684,263,029	758,142,942
	ACTIVE CURENTE	18	X	X
1	Stocuri (ct.3010000+3020100+3020200+3020300+3020400+3020500+ 3020600+ 3020700+3020800+3020900+3030100+3030200+ 3040100+ 3040200+3050100+3050200+3070000+3090000+ 3310000+ 3320000+3410000+3450000+3460000+3470000+ 3490000+ 3510100+ 3510200+3540100+	19	23,848,317	24,582,872
2	Creante curente # sume ce urmeaza a fi incasate intr-o perioada mai mica de un an-	20	X	X
	Creante din operatiuni comerciale, avansuri si alte decontari (ct.2320000+2340000+4090101+4090102+4110101+ 4110108+4130100+ 4180000+4250000+4280102+ 4610101+ 4610109+4730109**+4810101+ 4810102+ 4810103+4810200+4810300+4810900+ 4820000+ 4830000 +	21	9,006,735	10,699,714
	Decontari privind incheierea executiei bugetului de stat din anul curent (ct.4890000)	21.1		
	Creante comerciale si avansuri (ct.2320000+2340000+4090101+4090102+ 4110101+ 4110108+4130100 +4180000+4610101 - 4910100 - 4960100), din care :	22	7,184,825	8,523,162
	Avansuri acordate (ct.2320000+2340000+4090101+4090102)	22.1	3,454	
	Creante bugetare (ct. 4310100**+4310200**+4310300**+4310400**+4310500**+ 4310600**+ 4310700**+4370100**+4370200**+4370300**+ 4420802+ 4420400+ 4420800**+ 4440000**+ 4460000**+4460100**+ 4460200**+4480200+ 4610102+ 4610104+ 4630000+4640000 + 4650	23	106,777	22,551
	Creantele bugetului general consolidat (ct.4630000+4640000+4650100+4650200+4660401+4660402+4660500+ 4660900 - 4970000)	24	39,143	17,418
	Creante din operatiuni cu fonduri externe nerambursabile si fonduri de la buget (ct.4500100+4500300+4500501+4500502+4500503+ 4500504+4500505+4500700+ 4510100+4510300 + 4510500 +4530100+4540100+4540301+4540302+ 4540501+ 4540502+4540503+4540504+455	25	586,492	9,818,099

NR. CRT.	DENUMIREA INDICATORILOR	Cod rand	Sold la inceputul anului	Sold la sfarsitul perioadei
A	B	C	1	2
	Sume de primit de la Comisia Europeana / alti donatori (ct.4500100+4500300+4500501+4500502+4500503+ 4500504+4500505+4500700)	26	349,385	28,751
	Imprumuturi pe termen scurt acordate (ct.2670101+2670102+2670103+2670104+2670105+ 2670108+2670601 +2670602+ 2670603+2670604+ 2670605+ 2670609+4680101+ 4680102 +4680103+ 4680104 +4680105+4680106+4680107+ 4680108+ 4680109 + 4690103+4690105+ 4690106+	27		
	Total creante curente (rd. 21+23+25+27)	30	9,700,004	20,540,364
3	Investitii pe termen scurt (ct.5050000-5950000)	31		
4	Conturi la trezorerii si institutii de credit :	32	X	X
	Conturi la trezorerie, casa in lei (ct. 5100000+5120101+5120501+5130101+5130302+5140101+5140301+5140302+5150101+5150103+5150301+5150500+5150600+5160101+5160301+5160302+5170101+5170301+5170302+5200100+5210100+5210300+5230000+5250101+5250102+5	33	14,343,756	27,146,517
	Dobanda de incasat, alte valori, avansuri de trezorerie (ct.5180701+5320100+5320200+5320300+5320400+ 5320500+5320600+ 5320800+5420100)	33.1	473,609	393,469
	depozite	34	X	X
	Conturi la institutii de credit, BNR, casa in valuta (ct. 5110101+5110102+5120102+5120402+5120502+ 5130102+5130202+5140102+5140202+5150102+5150202+ 5150302+5160102+5160202+5170102+5170202+5290102+ 5290202+5290302+5290902+5310402+5410102+5410202+ 5	35	521,244	348,696
	Dobanda de incasat, avansuri de trezorerie (ct.5180702+5420200)	35.1		
	depozite	36	X	X
	Total disponibilitati si alte valori (rd.33+33.1+35+35.1)	40	15,338,609	27,888,682
5	Conturi de disponibilitati ale Trezoreriei Centrale si ale trezoreriilor teritoriale (ct.5120600+5120601+5120602+5120700+5120901+5120902+5121000+5121100+ 5240100+5240200+5240300+5550101+5550102+5550103-7700000)	41		
	Dobanda de incasat, alte valori, avansuri de trezorerie (ct. 5320400+5180701+5180702)	41.1		
6	Cheltuieli in avans (ct. 4710000)	42	112,147	138,682
7	TOTAL ACTIVE CURENTE (rd.19+30+31+40+41+41.1+42)	45	48,999,077	73,150,600
8	TOTAL ACTIVE (rd.15+45)	46	733,262,106	831,293,542
B.	DATORII	50	X	X
	DATORII NECURENTE- sume ce urmeaza a fi platite dupa-o perioada mai mare de un an	51	X	X
1	Sume necurente- sume ce urmeaza a fi platite dupa o perioada mai mare de un an (ct.2690200+4010200+4030200+4040200+4050200+4280201+4620201+ 4620209 + 5090000), din care:	52		
	Datorii comerciale (ct.4010200+4030200+ 4040200+4050200+4620201)	53		
2	Imprumuturi pe termen lung (ct.1610200+1620200+1630200+1640200+1650200 +1660201+1660202+1660203+ 1660204+1670201+ 1670202+1670203 +1670208 +1670209-1690200)	54		
3	Provizioane (ct. 1510201+1510202+1510203+1510204+1510208)	55		
	TOTAL DATORII NECURENTE (rd.52+54+55)	58		
	DATORII CURENTE - sume ce urmeaza a fi platite intr-o perioada de pana la un an	59	X	X
1	Datorii comerciale, avansuri si alte decontari (ct.2690100+4010100+4030100+4040100+4050100+ 4080000+4190000+ 4620101+4620109 +4730109+ 4810101+4810102+4810103+4810900+ 4830000+ 4840000+ 4890201+ 5090000+5120800), din care:	60	8,956,173	24,361,904
	Decontari privind incheierea executiei bugetului de stat din anul curent (ct.4890201)	60.1		
	Datorii comerciale si avansuri (ct. 4010100+4030100+4040100+4050100+ 4080000+ 4190000+4620101), din care:	61	8,651,048	24,356,904
	Avansuri primite	61.1	91,940	101,839

NR. CRT.	DENUMIREA INDICATORILOR	Cod rand	Sold la inceputul anului	Sold la sfarsitul perioadei
A	B	C	1	2
2	Datorii catre bugete (ct. 4310100+4310200 + 4310300 + 4310400 + 4310500 + 4310600+ 4310700+ 4370100 + 4370200 + 4370300 + 4400000+4410000+ 4420300 + 4420801+ 4440000+ 4460000+ 4460100+ 4460200+ 4480100 +4550501+ 4550502+ 4550503+ 4620109+ 4670100+ 46	62	6,313,192	8,535,444
	Datoriile institutiilor publice catre bugete	63	X	X
	Contributii sociale (ct.4310100+4310200+4310300+4310400+ 4310500+ 4310600+ 4310700+ 4370100+ 4370200+4370300)	63.1	5,285,202	7,596,303
	Sume datorate bugetului din Fonduri externe nerambursabile (ct.4550501+4550502+4550503)	64		
3	Datorii din operatiuni cu Fonduri externe nerambursabile si fonduri de la buget, alte datorii catre alte organisme internationale (ct.4500200+4500400+4500600+4510200+ 4510401+4510402+ 4510409+4510601+4510602 + 4510603+4510605+4510606+ 4510609+ 452010	65	4,147,278	15,777,554
	din care: sume datorate Comisiei Europene / alti donatori (ct.4500200+4500400+4500600+4590000+ 4620103)	66		
4	Imprumuturi pe termen scurt - sume ce urmeaza a fi platite intr-o perioada de pana la un an (ct.5180601+5180603+5180604+5180605+5180606 + 5180608+ 5180609+5180800+5190101+5190102 + 5190103+ 5190104+ 5190105+ 5190106+ 5190107+ 5190108+5190109+5190110+	70		
5	Imprumuturi pe termen lung # sume ce urmeaza a fi platite in cursul exercitiului curent (ct.1610100+1620100+1630100+1640100+1650100+ 1660101+ 1660102 +1660103+1660104+1670101+ 1670102+1670103+ 1670108+1670109+ 1680100 + 1680200+1680300 +1680400+ 16	71		
6	Salariile angajatilor (ct.4210000+4230000+4260000+4270100+ 4270300+ 4280101)	72	8,402,433	8,374,229
7	Alte drepturi cuvenite altor categorii de persoane (pensii, indemnizatii de somaj, burse) (ct.4220100+4220200+4240000+4260000+4270200+ 4270300+ 4290000+ 4380000), din care:	73		23,085
	Pensii, indemnizatii de somaj, burse	73.1	X	X
8	Venituri in avans (ct.4720000)	74	1,653,231	1,784,915
9	Provizioane (ct.1510101+1510102+1510103+1510104+ 1510108)	75		
10	TOTAL DATORII CURENTE (rd.60+62+65+70+71+72+73+74+75)	78	29,472,307	58,857,131
11	TOTAL DATORII (rd.58+78)	79	29,472,307	58,857,131
12	ACTIVE NETE = TOTAL ACTIVE # TOTAL DATORII = CAPITALURI PROPRII (rd.80= rd.46-79 = rd.90)	80	703,789,799	772,436,411
C.	CAPITALURI PROPRII	83	X	X
1	Rezerve, fonduri (ct.1000000+1010000+1020101+1020102+ 1020103+ 1030000+1040101+ 1040102+ 1040103+ 1050100+ 1050200+ 1050300+1050400+1050500+/- 1060000+ 1320000+ 1330000+1390100)	84	559,351,532	579,310,774
2	Rezultatul reportat (ct.1170000- sold creditor)	85	146,683,306	145,036,190
3	Rezultatul reportat (ct.1170000- sold debitor)	86		
4	Rezultatul patrimonial al exercitiului (ct.1210000- sold creditor)	87		48,089,447
5	Rezultatul patrimonial al exercitiului (ct.1210000- sold debitor)	88	2,245,039	
6	TOTAL CAPITALURI PROPRII (rd.84+85-86+87-88)	90	703,789,799	772,436,411

Conducatorul institutiei,

Conducatorul compartimentului financiar-contabil,




**CONTUL DE REZULTAT PATRIMONIAL
la data de 31 Decembrie 2021**

Anexa 2

cod 02		INTEGRAL	- lei -	
NR. CRT.	DENUMIREA INDICATORILOR	Cod rand	An precedent	An curent
A	B	C	1	2
I	VENITURI OPERATIONALE	01		
1	Venituri din impozite, taxe, contributii de asigurari si alte venituri ale bugetelor (ct.7300100+7300200+7310100+7310200+7320100+ 7330000+7340000+ 7350100+7350200+7350300+7350400+ 7350500+7350600+7360100+7390000+7450100+7450200+ 7450300+7450400+ 7	02	102,091,587	132,214,741
2	Venituri din activitati economice (ct.7210000+7220000+7510100+ 7510200+/-7090000)	03	78,271,010	87,637,539
3	Finantari, subventii, transferuri (ct.7510500+7710000+7720100+7720200+7740100+7740200+7750000+7760000+7780000+7790101+7790109)	04	93,693,267	121,034,577
4	Alte venituri operationale (ct.7140000+7180000+7500000+7510300+7510400+7810200+7810300 +7810401+7810402+7770000)	05	2,033,026	2,087,237
	TOTAL VENITURI OPERATIONALE (rd.02+03+04+05)	06	276,088,890	342,974,094
II.	CHELTUIELI OPERATIONALE	07		
1	Salariile si contributiile sociale aferente angajatilor (ct.6410000+6420000+6450100+6450200+6450300+ 6450400+6450500+6450600+6450700+ 6450800+6460000+6470000)	08	156,299,889	159,741,047
2	Subventii si transferuri (ct.6700000+6710000+6720000+6730000+6740000+ 6750000+6760000+ 6770000+ 6780000+6790000)	09	36,710,606	46,967,366
3	Stocuri, consumabile, lucrari si servicii executate de terti (ct.6010000+6020100+6020200+6020300+6020400+ 6020500+6020600+ 6020700+6020800+6020900+6030000+ 6060000+6070000+6080000+6090000+6100000+ 6110000+ 6120000+6130000+6140000+6220000+6230000+6	10	57,885,378	64,769,473
4	Cheltuieli de capital, amortizari si provizioane (ct.6290200+6810100+6810200+6810300+6810401+6810402+6820101+ 6820109+6820200+ 6890100+ 6890200)	11	26,116,604	20,966,374
5	Alte cheltuieli operationale (ct.6350100+6540000+6580101+6580109)	12	1,316,486	2,421,790
	TOTAL CHELTUIELI OPERATIONALE (rd.08+09+10+11+12)	13	278,328,963	294,866,050
III.	REZULTATUL DIN ACTIVITATEA OPERATIONALA	14		
	- EXCEDENT (rd.06- rd.13)	15		48,108,044
	- DEFICIT (rd.13- rd.06)	16	2,240,073	
IV.	VENITURI FINANCIARE (ct.7630000+7640000+7650100+7650200+7660000+7670000+7680000+ 7690000+ 7860300+7860400)	17	32,561	6,941
V.	CHELTUIELI FINANCIARE (ct.6630000+6640000+6650100+6650200+6660000+6670000+6680000+ 6690000+ 6860300+6860400+6860800)	18	2,085	6,942
VI.	REZULTATUL DIN ACTIVITATEA FINANCIARA	19		
	- EXCEDENT (rd.17- rd.18)	20	30,476	
	- DEFICIT (rd.18- rd.17)	21		1
VII.	REZULTATUL DIN ACTIVITATEA CURENTA	22		
	- EXCEDENT (rd.15+20-16-21)	23		48,108,043
	- DEFICIT (rd.16+21-15-20)	24	2,209,597	
VIII.	VENITURI EXTRAORDINARE (ct.7910000)	25	417	206
IX.	CHELTUIELI EXTRAORDINARE (ct.6900000+6910000)	26	35,859	18,802
X.	REZULTATUL DIN ACTIVITATEA EXTRAORDINARA	27		
	- EXCEDENT (rd.25-rd.26)	28		
	- DEFICIT (rd.26-rd.25)	29	35,442	18,596
XI.	REZULTATUL PATRIMONIAL AL EXERCITIULUI (BRUT)	29.1		
	- EXCEDENT (rd. 23+28-24-29)	29.2		48,089,447
	- DEFICIT (rd. 24+29-23-28)	29.3	2,245,039	
	Cheltuieli cu impozitul pe profit (din ct. 6350200)	29.4		
XII.	REZULTATUL PATRIMONIAL AL EXERCITIULUI (NET)	30		
	- EXCEDENT (rd. 29.2 - rd. 29.4)	31		48,089,447
	- DEFICIT (rd. 29.3 + rd. 29.4)	32	2,245,039	

Conducatorul institutiei,

Conducatorul compartimentului financiar-contabil,



SITUAȚIA FLUXURILOR DE TREZORERIE
la data de 31 decembrie 2021


cod 03

DENUMIREA INDICATORULUI	Cod rând	-lei-														
		TOTAL	CASA ct.5310101	Buget de stat*) ct. 5200100/770 0000	Buget local ct. 5210100/ 7700000	Buget asigurari sociale de stat ct. 5210101 +525010 2/ 7700000	Buget asigurari pentru somaj ct. 5740101+ 5740102/ 7700000	Buget national unic de asigurari sociale de sanatate ct. 5710100/ 7700000	Buget fond pentru mediu ct. 5750100/ 7700000	Buget trezoreria statului ct. 5240100/ 7700000	Buget institutii publice finantate integral din venituri proprii ct.5600101/ 7700000	Buget institutii publice finantate din venituri proprii si subventii ct.5610100/ 7700000	Buget activitati finantate din venituri proprii si buget activitati de privatizare ct.5620101/ 7700000	Buget imprumutur i interne si externe ct. 5130101+ 5140101+ 5160101+ 5170101/ 7700000	Buget fonduri externe neramburs abile (Sursa D) ct. 5150103/ 7700000	Alte disponibi- litati
A	B	1=col.2+col.4+col.15	2	3	4	5	6	7	8	9	10	11	12	13	14	15
I. NUMERAR DIN ACTIVITATEA OPERATIONALĂ	01	x	x	x	x	x	x	x	x	x	x	x	x			
1. Încasări	02	346,396,464	3,565,651	x	177,826,777	x	x	x	x	x	146,173,597	16,418,430	x	x	x	x
2. Plăți	03	274,281,318	3,565,651	0	117,015,812	x	x	x	x	x	135,614,736	15,687,295			145,037	2,266,972
3. Numerar net din activitatea operațională (rd. 02- rd.03)	04	72,115,146	0	0	60,810,965	x	x	x	x	x	10,558,861	731,135	0	0	88,905	-74,720
II. NUMERAR DIN ACTIVITATEA DE INVESTIȚII	05	x	x	x	x	x	x	x	x	x	x	x	x	x	x	x
1. Încasări	06	206		x	206	x	x	x	x	x	0	0	x	x	x	x
2. Plăți	07	59,312,591		0	47,835,234	x	x	x	x	x	10,746,222	731,135			0	0
3. Numerar net din activitatea de investiții (rd.06-07)	08	-59,312,385	0	0	-47,835,028	x	x	x	x	x	-10,746,222	-731,135	0	0	0	0
III. NUMERAR DIN ACTIVITATEA DE FINANȚARE	09	x	x	x	x	x	x	x	x	x	x	x	x	x	x	x
1. Încasări	10	0		x	0	x	x	x	x	x	0	0	x	x	x	x
2. Plăți	11	0		0	0	x	x	x	x	x	0	0			0	0
3. Numerar net din activitatea de finanțare (rd.10-rd.11)	12	0	0	0	0	x	x	x	x	x	0	0			0	0
IV. CREȘTEREA (DESCREȘTEREA) NETĂ DE NUMERAR ȘI ECHIVALENT DE NUMERAR (rd.04+rd.08+rd.12)	13	12,802,761	0	0	12,975,937	x	x	x	x	x	-187,361	0	0	0	88,905	-74,720
V. NUMERAR ȘI ECHIVALENT DE NUMERAR LA ÎNCEPUTUL ANULUI	14	14,343,756	0	x	11,452,121	x	x	x	x	x	323,132	0			16,705	2,551,798
Sume recuperate din excedentul anului precedent**)	14.1	11,149,365	x	x	10,809,660	x	x	x	x	x	323,000	0			16,705	
Sume utilizate din excedentul anului precedent**)	14.2	11,149,365	x	x	10,809,660	x	x	x	x	x	323,000	0			16,705	
Sume transferate din disponibilul neutilizat la finele anului precedent****)	14.3	0	x	x	x	x	x	x	x	x					16,705	
VI. NUMERAR ȘI ECHIVALENT DE NUMERAR LA SFÂRȘITUL PERIOADEI (rd.13+rd.14+14.1-14.2-14.3)	15	27,146,517	0	0	24,428,058	x	x	x	x	x	135,771	0	0	0	105,610	2,477,078

Conducătorul instituției

Conducătorul compartimentului
financiar-contabil

Viza trezoreriei



SITUATIA FLUXURILOR DE TREZORERIE
la data de 31 Decembrie 2021

Anexa 4

Cod 04

- lei -

DENUMIREA INDICATORILOR	Cod rand	Total	Casa in valuta (ct.5314)	Alte disponibilitati (ct.5xx)
A	B	1	2	3
I. NUMERAR DIN ACTIVITATEA OPERATIONALA	01			
1. Incasari	02	196,182		196,182
2. Plati	03	368,730		368,730
3. NUMERAR NET DIN ACTIVITATEA OPERATIONALA (rd.02-rd.03)	04	-172,548		-172,548
II. NUMERAR DIN ACTIVITATEA DE INVESTITII	05			
1. Incasari	06			
2. Plati	07			
3. NUMERAR NET DIN ACTIVITATEA DE INVESTITII (rd.06-rd.07)	08			
III. NUMERAR DIN ACTIVITATEA DE FINANTARE	09			
1. Incasari	10			
2. Plati	11			
3. NUMERAR NET DIN ACTIVITATEA DE FINANTARE (rd.10-rd.11)	12			
IV. CREȘTEREA (DESCREȘTEREA) NETA DE NUMERAR SI ECHIVALENT DE NUMERAR (rd.04+rd.08+rd.12)	13	-172,548		-172,548
V. NUMERAR SI ECHIVALENT DE NUMERAR LA INCEPUTUL PERIOADEI	14	521,244		521,244
1. Diferente de curs favorabile	15			
2. Diferente de curs nefavorabile	16			
VI. NUMERAR SI ECHIVALENT DE NUMERAR LA FINELE PERIOADEI (rd.13+rd.14+rd.15-rd.16)	17	348,696		348,696


NOTA : Coloanele se completeaza astfel :

Col.1 - TOTAL - (Col.1 + Col.2 + Col.3 + ... n)

Col.2 - ct.5314 "Casa in valuta"

Col.3 si urmatoarele - ct. de disponibilitati in lei și in valută la unități bancare:(5xx)

Conducatorul institutiei,



Conducatorul compartimentului financiar-contabil,

**DISPONIBIL DIN MIJLOACE CU DESTINATIE SPECIALA
la data de 31 Decembrie 2021**

Anexa 14 b


cod 05

- lei -

DENUMIREA INDICATORILOR		Nr. rand	Disponibil la inceputul anului	Incasari	Plati	Disponibil la sfarsitul perioadei
A		B	1	2	3	4
01	TOTAL (rd. 02 la 15)	01	2,456,620	797,804	568,394	2,686,030
02	-Sume primite ca donatii si sponsorizari (ct. 5500101, ct. 5500102/analitice distincte)	02	1,577			1,577
03	-Garantii materiale retinute gestionarilor conform Legii nr.22/1969 (ct. 5500101, ct. 5500102/analitice distincte)	03	299,389	38,332	27,277	310,444
04	-Sume primite din fondurile de contrapartida constituite potrivit legii (ct. 5500101, ct. 5500102/analitice distincte)	04				
05	-Paza obstasca comunala (ct. 5500101, ct. 5500102/analitice distincte)	05				
06	-Disponibil din fonduri cu destinatie speciala reprezentand alocatia pentru nou-nascuti conform Legii 416/2001 (ct. 5500101, ct. 5500102/analitice distincte)	06				
07	-Disponibil din fonduri cu destinatie speciala reprezentand sprijin producatorilor agricoli conform O.U.G.nr. 72/2003 (ct. 5500101, ct. 5500102/analitice distincte)	07				
08	-Sume primite din credite externe contractate de stat pentru finantarea Programului de pietruire a drumurilor comunale (ct. 5500101, ct. 5500102/analitice distincte)	08				
09	-Sume primite din fondul de tezaur	09				
10	-Sume primite din rezultatul executiei bugetare din anii precedenti (ct. 5500101, ct. 5500102/analitic distinct)	10				
11	Alte disponibilitati cu destinatie speciala (ct. 5500101, ct. 5500102/analitice distincte)	11	2,155,654	759,472	541,117	2,374,009
12	Disponibil din sume alocate din venituri din privatizare conform O.G. nr. 31/2007 (ct. 5500101, ct. 5500102/analitice distincte)	12				
13	# Ajutor financiar in echivalent a 100 euro acordat cadrelor didactice din invatamantul preuniversitar (ct. 5500101, ct. 5500102/analitice distincte)	13				
14	Disponibil din cofinantarea de la bugetul de stat (ct. 5500101, ct. 5500102/analitice distincte)	14				
15	Disponibil al institutiilor publice finantate integral de la bugetul local, din sume indisponibilizate pe baza de titluri executorii (ct. 5500101, ct. 5500102/analitice distincte)	15				

Conducatorul institutiei,

Conducatorul compartimentului financiar-contabil,



Situatia platilor efectuate si a sumelor declarate pentru cota-parte aferenta cheltuielilor finantate din FEN postaderare
la data de 31 Decembrie 2021

Cod 10	Denumirea programului cu finantare UE / alti donatori	Cod rand	Plati efectuate in anul curent de la titlul 56 si 58	din care :		Sume in curs de solicitare la rambursare in anul curent aferente cheltuielilor efectuate in anii anteriori	Sume in curs de solicitare la rambursare in anul curent aferente cheltuielilor efectuate in anii anteriori	Sume solicitate la rambursare aferente cheltuielilor efectuate in anul curent	Sume solicitate la rambursare in anul curent aferente cheltuielilor efectuate in anii anteriori aflate in curs de autorizare	Sume rambursate aferente cheltuielilor efectuate in anul curent	Sume rambursate in anul curent aferente cheltuielilor efectuate in anii anteriori	Sume neautorizate de autoritatile de management aferente cheltuielilor efectuate in anul curent	Sume neautorizate de autoritatile de management aferente cheltuielilor efectuate in anii anteriori	Prefinantare dedusa din sumele solicitate la rambursare aferente cheltuielilor efectuate in anul curent	Prefinantare dedusa din sumele solicitate la rambursare aferente cheltuielilor efectuate in anii anteriori	Sume rezultate din nereguli aferente cheltuielilor efectuate in anul curent si anii anteriori	Sume rezultate din nereguli deduse din sumele solicitate la rambursare aferente cheltuielilor efectuate in anul curent	din care :	
				Plati efectuate pentru cota-parte FEN (alineat02)	Sume in curs de solicitare la rambursare aferente cheltuielilor efectuate in anul curent													15	15
A	B	1	2	3 = 2 - 5	4	5=6+8+10+12+15	6	7	8	9	10	11	12	13	14	15	15	15	15
	Programe din Fondul European de Dezvoltare Regionala (FEDR) (56.01)	1								2735497									
	Programe din Fondul Social European (FSE) (56.02)	2																	
	Programe din Fondul de Coeziune (FC) (56.03)	3																	
	Programe din Fondul European Agricol de Dezvoltare Rurala (FEADR) (56.04)	4																	
	Programe din Fondul European pentru Pescuit (FEP) (56.05)	5																	
	Programe din Fondul European de Garantare Agricola (FEGA) (56.06)	6																	
	Programe Instrumentul de Asistenta pentru Preaderare (IPA) (56.07)	7																	
	Programe Instrumentul European de Vecinatate si Parteneriat (ENPI) (56.08)	8																	
	Sume aferente Fondului European pentru Refugiatii (56.09)	9																	
	Sume aferente Fondului European de Returnare (56.10)	10																	
	Sume aferente Fondului European de integrare a resortisantilor tarilor terte (56.11)	11																	
	Sume aferente Fondului Frontierelor Externe (56.12)	12																	
	Programe finantate in cadrul facilitatii Schengen (56.13)	13																	
	Programele finantate din Facilitatea de Tranzitie (56.14)	14																	
	Alte programe comunitare finantate in perioada 2007-2013 (56.15)	15																	
	Alte facilitati si instrumente postaderare (56.16)	16																	
	Mecanismul financiar SEE (56.17)	17																	
	Mecanismul financiar norvegian (56.18)	18																	
	Asistenta tehnica in cadrul Programului Operational Asistenta Tehnica (56.19)	19																	
	Asistenta tehnica in cadrul programelor operationale, altele decat Programul Operational Asistenta Tehnica (56.20)	20																	
	Programul de cooperare elvetiano-roman vizand reducerea disparitatilor economice si sociale in cadrul Uniunii Europene extinse (56.25)	21																	
	Fondul European de Ajustare la Globalizare (56.26)	22																	
	Asistenta tehnica pentru mecanismele financiare SEE (56.27)	23																	
	Fondul national pentru relatii bilaterale aferente mecanismelor financiare SEE (56.28)	24																	
	Sume aferente Fondului de Solidaritate al Uniunii Europene (56.40)	25																	
	Fondul de ajutor european destinat celor mai defavorizate persoane (58.06)	26																	
	Fondul pentru azil, migratie si integrare (FAMI), (58.07)	27																	
	Fondul pentru securitate interna (FSI), (58.08)	28																	
	Asistenta tehnica pentru fondurile in domeniul afacerilor interne (58.09)	29																	
	Alte programe comunitare finantate in perioada 2014-2020 (58.15)	30																	
	Alte facilitati si instrumente postaderare (58.16)	31																	
	Programe din Fondul European de Dezvoltare Regionala (FEDR) (58.01)	32	20955256	16723010	5006079		11716931	8388536		474784		10713	3328395	3714129					
	Programe din Fondul Social European (FSE) (58.02)	33	3754663	3184655	64777	3635	3119878	1047205	176764	2072673	664126	706		35791					
	Programe din Fondul de Coeziune (FC) (58.03)	34																	
	Programe din Fondul European Agricol de Dezvoltare Rurala (FEADR) (58.04)	35								52655									
	Programul din Fondul European pentru Pescuit si Afaceri Maritime (FEPAM) (58.05)	36																	
	Programe Instrumentul de Asistenta pentru Preaderare (IPA II) (58.11)	37																	
	Programe Instrumentul European de Vecinatate (ENI) (58.12)	38																	
	Fondul European de Garantare Agricola (FEGA) (58.13)	39																	
	Asistenta tehnica in cadrul Programului Operational Asistenta Tehnica (58.14)	39.1																	
	Asistenta tehnica in cadrul programelor operationale, altele decat Programul Operational Asistenta Tehnica (58.17)	39.2																	

Denumirea programului cu finanțare UE / alți donatori	Cod rand	Plati efectuate in anul curent de la titlul 56 si 58	din care :												din care :	
			Plati efectuate pentru cota-parte FEN (alineat02)	Sume in curs de solicitare la rambursare aferente cheltuielilor efectuate in anul curent	Sume in curs de solicitare la rambursare in anul curent aferente cheltuielilor efectuate in anii anteriori	Sume solicitate la rambursare aferenta cheltuielilor efectuate in anul curent	Sume solicitate la rambursare aferente cheltuielilor efectuate in anul curent aflate in curs de autorizare	Sume solicitate la rambursare in anul curent aferente cheltuielilor efectuate in anii anteriori aflate in curs de autorizare	Sume rambursate aferente cheltuielilor efectuate in anul curent	Sume rambursate in anul curent aferente cheltuielilor efectuate in anii anteriori	Sume neautorizate de autoritatile de management aferente cheltuielilor efectuate in anul curent	Sume neautorizate de autoritatile de management aferente cheltuielilor efectuate in anii anteriori	Prefinantare dedusa din sumele solicitate la rambursare aferente cheltuielilor efectuate in anul curent	Prefinantare dedusa din sumele solicitate la rambursare aferente cheltuielilor efectuate in anii anteriori		Sume rezultate din nereguli aferente cheltuielilor efectuate in anul curent si anii anteriori
A	B	1	2	3 = 2 - 5	4	5=6+8+10+12+15	6	7	8	9	10	11	12	13	14	15
Mecanismul pentru Interconectarea Europei (58.30)	39.3															
Mecanismele financiare Spatiul Economic European si Norvegian 2014-2021 (58.31)	39.4															
Fondul pentru relatii bilaterale aferent Mecanismelor financiare Spatiul Economic European si Norvegian 2014-2021 (58.32)	39.5															
Asistenta tehnica aferenta Mecanismelor financiare Spatiul Economic European si Norvegian 2014-2021 (58.33)	39.6															
Total (cod 01 la 39.6)	40	24709919	19907665	5070856	3635	14836809	9435741	176764	2072673	3927062		11419	3328395	3749920		

Conducatorul institutiei,




Conducatorul compartimentului financiar-contabil,

Situatia platilor efectuate si a sumelor declarate pentru cota-parte aferenta cheltuielilor finantate din FEN postaderare
la data de 31 Decembrie 2021

Cod 15	Denumirea programului cu finantare UE / alti donatori	Cod rand	Plati efectuate in anul curent de la titlul 56 si 58	din care :												
				Plati efectuate pentru cota-parte FEN (alineat02)	Sume in curs de rambursare la rambursare aferente cheltuielilor efectuate in anul curent	Sume in curs de solicitare la rambursare in anul curent aferente cheltuielilor efectuate in anii anteriori	Sume solicitate la rambursare aferenta cheltuielilor efectuate in anul curent	Sume solicitate la rambursare in anul curent aferente cheltuielilor efectuate in anii anteriori aflate in curs de autorizare	Sume solicitate la rambursare in anul curent aferente cheltuielilor efectuate in anii anteriori aflate in curs de autorizare	Sume rambursate aferente cheltuielilor efectuate in anul curent	Sume rambursate in anul curent aferente cheltuielilor efectuate in anii anteriori	Sume neautorizate de autoritatile de management aferente cheltuielilor efectuate in anul curent	Sume neautorizate de autoritatile de management aferente cheltuielilor efectuate in anii anteriori	Prefinantare dedusa din sumele solicitate la rambursare aferente cheltuielilor efectuate in anul curent	Prefinantare dedusa din sumele solicitate la rambursare aferente cheltuielilor efectuate in anii anteriori	Sume rezultate din nereguli aferente cheltuielilor efectuate in anul curent si anii anteriori
A	B	1	2	3 = 2 - 5	4	5=6+8+10+12+15	6	7	8	9	10	11	12	13	14	15
1	Programe din Fondul European de Dezvoltare Regionala (FEDR) (56.01)															
2	Programe din Fondul Social European (FSE) (56.02)															
3	Programe din Fondul de Coeziune (FC) (56.03)															
4	Programe din Fondul European Agricol de Dezvoltare Rurala (FEADR) (56.04)															
5	Programe din Fondul European pentru Pescuit (FEP) (56.05)															
6	Programe din Fondul European de Garantare Agricola (FEGA) (56.06)															
7	Programe Instrumentul de Asistenta pentru Preaderare (IPA) (56.07)															
8	Programe Instrumentul European de Vecinatate si Parteneriat (ENPI) (56.08)															
9	Sume aferente Fondului European pentru Refugiati (56.09)															
10	Sume aferente Fondului European de Returnare (56.10)															
11	Sume aferente Fondului European de integrare a resortisantilor tarilor terte (56.11)															
12	Sume aferente Fondului Frontierelor Externe (56.12)															
13	Programe finantate in cadrul facilitatii Schengen (56.13)															
14	Programele finantate din Facilitatea de Tranzitie (56.14)															
15	Alte programe comunitare finantate in perioada 2007-2013 (56.15)															
16	Alte facilitati si instrumente postaderare (56.16)															
17	Mecanismul financiar SEE (56.17)															
18	Mecanismul financiar norvegian (56.18)															
19	Asistenta tehnica in cadrul Programului Operational Asistenta Tehnica (56.19)															
20	Asistenta tehnica in cadrul programelor operationale, altele decat Programul Operational Asistenta Tehnica (56.20)															
21	Programul de cooperare elvetiano-roman vizand reducerea disparitatilor economice si sociale in cadrul Uniunii Europene extinse (56.25)															
22	Fondul European de Ajustare la Globalizare (56.26)															
23	Asistenta tehnica pentru mecanismele financiare SEE (56.27)															
24	Fondul national pentru relatii bilaterale aferente mecanismelor financiare SEE (56.28)															
25	Sume aferente Fondului de Solidaritate al Uniunii Europene (56.40)															
26	Fondul de ajutor european destinat celor mai defavorizate persoane (58.06)															
27	Fondul pentru azil, migratie si integrare (FAMI), (58.07)															
28	Fondul pentru securitate interna (FSI), (58.08)															
29	Asistenta tehnica pentru fondurile in domeniul afacerilor interne (58.09)															
30	Alte programe comunitare finantate in perioada 2014-2020 (58.15)															
31	Alte facilitati si instrumente postaderare (58.16)															
32	Programe din Fondul European de Dezvoltare Regionala (FEDR) (58.01)	3410021	3410021	344059		3065962			3065962							
33	Programe din Fondul Social European (FSE) (58.02)															
34	Programe din Fondul de Coeziune (FC) (58.03)															
35	Programe din Fondul European Agricol de Dezvoltare Rurala (FEADR) (58.04)															
36	Programul din Fondul European pentru Pescuit si Afaceri Maritime (FEPAM) (58.05)															
37	Programe Instrumentul de Asistenta pentru Preaderare (IPA II) (58.11)															
38	Programe Instrumentul European de Vecinatate (ENI) (58.12)															
39	Fondul European de Garantare Agricola (FEGA) (58.13)															
39.1	Asistenta tehnica in cadrul Programului Operational Asistenta Tehnica (58.14)															
39.2	Asistenta tehnica in cadrul programelor operationale, altele decat Programul Operational Asistenta Tehnica (58.17)															

Denumirea programului cu finanțare UE / alți donatori	Cod rand	Plati efectuate in anul curent de la titlul 56 si 58	din care :												din care :	
			Plati efectuate pentru cota-parte FEN (alineat02)	Sume in curs de solicitare la rambursare aferente cheltuielilor efectuate in anul curent	Sume in curs de solicitare la rambursare in anul curent aferente cheltuielilor efectuate in anii anteriori	Sume solicitate la rambursare aferenta cheltuielilor efectuate in anul curent	Sume solicitate la rambursare aferente cheltuielilor efectuate in anul curent aflate in curs de autorizare	Sume solicitate la rambursare in anul curent aferente cheltuielilor efectuate in anii anteriori aflate in curs de autorizare	Sume rambursate aferente cheltuielilor efectuate in anul curent	Sume rambursate in anul curent aferente cheltuielilor efectuate in anii anteriori	Sume neautorizate de autoritatile de management aferente cheltuielilor efectuate in anul curent	Sume neautorizate de autoritatile de management aferente cheltuielilor efectuate in anii anteriori	Prefinantar e dedusa din sumele solicitate la rambursare aferente cheltuielilor efectuate in anul curent	Prefinantare dedusa din sumele solicitate la rambursare aferente cheltuielilor efectuate in anii anteriori		Sume rezultate din nereguli aferente cheltuielilor efectuate in anul curent si anii anteriori
A	B	1	2	3 = 2 - 5	4	5=6+8+10+12+15	6	7	8	9	10	11	12	13	14	15
Mecanismul pentru Interconectarea Europei (58.30)	39.3															
Mecanismele financiare Spatiul Economic European si Norvegian 2014-2021 (58.31)	39.4															
Fondul pentru relatii bilaterale aferent Mecanismelor financiare Spatiul Economic European si Norvegian 2014-2021 (58.32)	39.5															
Asistenta tehnica aferenta Mecanismelor financiare Spatiul Economic European si Norvegian 2014-2021 (58.33)	39.6															
Total (cod 01 la 39.6)	40	3410021	3410021	344059		3065962			3065962							

Conducatorul institutiei,


Conducatorul compartimentului financiar-contabil,



**Situatia platilor efectuate
din fonduri externe nerambursabile (FEN) postaderare (titlul 56 si titlul 58)
la data de 31 Decembrie 2021**

Cod 56		- lei -											
Nr crt	Denumirea indicatorilor	Cod rand	Buget de stat (s01-stat)	Buget local (s02-local)	Bugetul asigurarilor de stat (s03-bass)	Bugetul asigurarilor pentru somaj (s04-somaj)	Bugetul Fondului national unic de asigurari sociale de sanatate (s05-sanatate)	Bugetul institutiilor publice finantate din venituri proprii si subventii (s10-locale)	Bugetul fondurilor externe nerambursabile (s08-stat+asigurari+local)	Bugetul creditelor externe (s06-stat+local)	Bugetul creditelor interne (s07-stat+local)	Bugetul institutiilor publice si activitatilor finantate integral sau partial din venituri proprii (s20-stat+asigurari+autonome)	din care :
													Bugetul inditutiilor publice si activitatilor finantate integral din venituri proprii (s10-stat+autonome)
A	B		1	2	3	4	5	6	7	8	9	10	11
1	Total plati (titlul VIII cod 56+titlu X cod 58) (rd.2+rd.11)	1		24709919				3410021	184522				
2	Total plati (titlul VIII cod 56) (rd.3 la rd.10)	2											
3	Cheltuieli de personal (titlu I)	3											
4	Bunuri si servicii (titlu II)	4											
5	Subventii (titlu IV)	5											
6	Transferuri intre unitati ale administratiei publice (titlu VI)	6											
7	Alte transferuri (titlu VII)	7											
8	Asistenta sociala (titlu IX)	8											
9	Alte cheltuieli (titlu XI)	9											
10	Active nefinanciare (titlu XIII)	10											
11	Total plati (titlul X cod 58) (rd.12 la rd.19)	11		24709919				3410021	184522				
12	Cheltuieli de personal (titlu I)	12		1415057				13109					
13	Bunuri si servicii (titlu II)	13		29961				1265907	184522				
14	Subventii (titlu IV)	14		2309645									
15	Transferuri intre unitati ale administratiei publice (titlu VI)	15											
16	Alte transferuri (titlu VII)	16											
17	Asistenta sociala (titlu IX)	17											
18	Alte cheltuieli (titlu XI)	18											
19	Active nefinanciare (titlu XIII)	19		20955256				2131005					

Conducatorul institutiei,



Conducatorul compartimentului financiar-contabil,

cod 40


PLĂȚI RESTANTE
la data de 31 decembrie 2021

lei

DENUMIREA INDICATORILOR	Nr. Rand	Sold la inceputul anului	Sold la finele perioadei	
			TOTAL	Din care: afere sumelor angajate cu prevederi bugetare
A	B	1	2	3
PLĂȚI RESTANTE-TOTAL (rd.150+300),din care:	01	408.127	14.341.032	14.341.032
-sub 30 de zile (rd151+301)	02	356.966	13.901.071	13.901.071
-peste 30 de zile (rd.152+302)	03	51.161	439.961	439.961
-peste 90 de zile (rd.153+303)	04	0	0	0
-peste 120 zile (rd.154+304)	05	0	0	0
-peste 1 an (rd.155+305)	06	0	0	0
ĂȚI RESTANTE-TOTAL SECȚIUNEA DE FUNCȚIONARE (rd.160+170+240+250+270+280+290), din care:	150	408.127	5.313.741	5.313.741
-sub 30 de zile (rd.161+171+241+251+271+281+291)	151	356.966	4.873.780	4.873.780
-peste 30 de zile (rd.162+172+242+252+272+282+292)	152	51.161	439.961	439.961
-peste 90 de zile (rd. 163+173+243+253+273+283+293)	153	0	0	0
-peste 120 zile (rd. 165+174+245+257+274+284+294)	154	0	0	0
-peste 1 an (rd. 166+175+246+258+275+285+295)	155	0	0	0
Plăți restante către furnizori, creditori din operații comerciale (ct.4010100, ct.4030100, 4620101, ct.4620109) (rd.161+162+163+165+166) din care:	160	408.127	1.712.733	1.712.733
-sub 30 de zile	161	356.966	1.272.772	1.272.772
-peste 30 de zile	162	51.161	439.961	439.961
-peste 90 de zile din care:	163	0	0	0
-(ct.4620101, ct.4620109)	164	0	0	0
-peste 120 zile	165	0	0	0
-peste 1 an	166	0	0	0
Plăți restante față de bugetul general consolidat (rd.171+172+173+174+175) din care:	170	0	3.601.008	3.601.008
-sub 30 de zile (rd.181+191+201+231)	171	0	3.601.008	3.601.008
-peste 30 de zile (rd.182+192+202+232)	172	0	0	0
-peste 90 de zile (rd.183+193+203+233)	173	0	0	0
-peste 120 zile (rd.184+194+204+234)	174	0	0	0
-peste 1 an (rd.185+195+205+235)	175	0	0	0
Plăți restante față de salariați (drepturi salariale), (ct.4210000,ct.4230000, ct.4260000,ct.4270100,ct.4270300 ct.4280101) (rd.241+242+243+245+246) din care:	240	0	0	0
-sub 30 de zile	241	0	0	0
-peste 30 de zile	242	0	0	0
-peste 90 de zile	243	0	0	0
-din care ct.(4270100+4270300)	244	0	0	0
-peste 120 zile	245	0	0	0
-peste 1 an	246	0	0	0
Plăți restante față de alte categorii de persoane, (ct.4270300, ct.4290000, ct.4380000) (rd.251+252+253+257+258) din care:	250	0	0	0
-sub 30 de zile :	251			
-peste 30 de zile :	252			
-peste 90 de zile din care:(rd.254+255+256)	253			
-ct.(4270300)	254	0	0	0
-ct.(4290000)	255			
-ct.(4380000)	256			
-peste 120 zile	257			
-peste 1 an	258			

Împrumuturi nerambursate la scadență , (ct.1610100, ct.1620100, ct.1630100, ct. 1650100, ct.1670101, ct.1670102, ct.1670103, ct. 1670108, ct. 1670109, ct.1690100, ct. 5190101, ct.5190102, ct.5190105, ct.5190106, ct.5190107,ct.5190108, ct. 5190109, ct. 5190110, ct. 5190180, ct. 5190190) (rd.271+272+273+274+275) din care:	270	0	0	0
-sub 30 de zile	271			
-peste 30 de zile	272			
-peste 90 de zile	273			
-peste 120 zile	274			
-peste 1 an	275			
Dobânzi restante, din care: (afereente celor de la rd.270), (ct.1680100, ct.1680200, ct. 1680300, ct.1680500, ct.1680701, ct. 1680702, ct. 1680703, ct. 1680708, ct. 1680709, ct.5180605, ct.5180606, ct. 5180608, ct.5180609, ct. 5180800) (rd.281+282+283+284+285) din care:	280	0	0	0
-sub 30 de zile	281			
-peste 30 de zile	282			
-peste 90 de zile	283			
-peste 120 zile	284			
-peste 1 an	285			
Creditori bugetari (ct.4670200) (rd.291+292+293+294+295) din care:	290	0	0	0
-sub 30 de zile	291			
-peste 30 de zile	292			
-peste 90 de zile	293			
-peste 120 zile	294			
-peste 1 an	295			
PLAȚI RESTANTE-TOTAL SECȚIUNEA DEZVOLTARE (rd.310+320+330) din care:	300	0	9.027.291	9.027.291
-sub 30 de zile (rd. 311+321+331)	301	0	9.027.291	9.027.291
-peste 30 de zile (rd.312+322+332)	302	0	0	0
-peste 90 de zile (rd.313+323+333)	303	0	0	0
-peste 120 zile (rd. 315+324+334)	304	0	0	0
-peste 1 an (rd 316+325+335)	305	0	0	0
Plăți restante către furnizori, creditori din operații comerciale (ct.4040100, ct.4050100, ct. 4620101, ct. 4620103, ct. 4620109) (rd.311+312+313+315+316) din care:	310	0	9.027.291	9.027.291
-sub 30 de zile	311		9.027.291	9.027.291
-peste 30 de zile	312			
-peste 90 de zile din care:	313			
-(ct.4620101, ct. 4620103, ct. 4620109)	314			
-peste 120 zile	315			
-peste 1 an	316			
Împrumuturi nerambursate la scadență , (ct.1610100, ct.1620100, ct.1630100, ct. 1650100, ct.1670101, ct. 1670102, ct. 1670103, ct. 1670108, ct. 1670109, ct.1690100, ct.5190101, ct. 5190102, ct. 5190105, ct. 5190106, ct. 5190107, ct. 5190108, ct. 5190110, ct. 5190180, ct.5190190) (rd.321+322+323+324+325) din care:	320	0	0	0
-sub 30 de zile	321			
-peste 30 de zile	322			
-peste 90 de zile	323			
-peste 120 zile	324			
-peste 1 an	325			
Dobânzi restante, din care: (afereente celor de la rd.320), (ct.1680100, ct.1680200, ct. 1680300, ct.1680500, ct.1680701, ct. 1680702, ct. 1680703, ct. 1680708, ct. 1680709, ct.5180605, ct. 5180606, ct. 5180608, ct. 5180609, ct. 5180800) (rd331+332+333+334+335) din care:	330	0	0	0
-sub 30 de zile	331			
-peste 30 de zile	332			
-peste 90 de zile	333			
-peste 120 zile	334			
-peste 1 an	335			

Conducătorul instituției,



Conducătorul compartimentului contabil-financiar,

Sinteza plăților restante și arieratelor la data de 31 decembrie 2021

cod 40

Nr. rd.	Explicație	Plăți restante		Plăți restante aferente programelor naționale		Plăți restante aferente fondurilor externe nerambursabile postaderare****)		Plăți restante aferente fondurilor externe nerambursabile preaderare (sursa 08)	
		total**)	din care arierate***)	total	din care arierate	total	din care arierate	total	din care arierate
		1	1,1	2	2,1	3	3,1	4	4,1
1	Sold la finele lunii precedente	4.366.208	0	0	0				
2	Sold la finele perioadei	14.341.032	0	9.027.291	0				
3	% diminuare arierate luna raportare****) (rd.3-1-rd2/rd1)	X	X	X	X	X	X	X	X

**)

sumele vor corespunde cu rd. 1 Anexa 30b

***)

sumele vor corespunde cu rd. 4+5+6 Anexa 30b


****)

Rd. 3 se completează numai pt cod 51

*****)

se vor cuprinde plățile restante din BL sau din Bugetul institutiilor publice finantate IPVP de la titlul 56

Conducătorul instituției,

Conducătorul compartimentului contabil-financiar,



cod 42


PLĂȚI RESTANTE
la data de 31 decembrie 2021

lei

DENUMIREA INDICATORILOR	Nr. Rand	Sold la inceputul anului	Sold la finele perioadei	
			TOTAL	Din care: afereant sumelor angajate cu prevederi bugetare
A	B	1	2	3
PLĂȚI RESTANTE-TOTAL (rd.150+300),din care:	01	0	9.027.291	9.027.291
-sub 30 de zile (rd151+301)	02	0	9.027.291	9.027.291
-peste 30 de zile (rd.152+302)	03	0	0	0
-peste 90 de zile (rd.153+303)	04	0	0	0
-peste 120 zile (rd.154+304)	05	0	0	0
-peste 1 an (rd.155+305)	06	0	0	0
PLĂȚI RESTANTE-TOTAL SECȚIUNEA DE JNCȚIONARE (rd.160+170+240+250+270+280+290), din care:	150	0	0	0
-sub 30 de zile (rd.161+171+241+251+271+281+291)	151	0	0	0
-peste 30 de zile (rd.162+172+242+252+272+282+292)	152	0	0	0
-peste 90 de zile (rd. 163+173+243+253+273+283+293)	153	0	0	0
-peste 120 zile (rd. 165+174+245+257+274+284+294)	154	0	0	0
-peste 1 an (rd. 166+175+246+258+275+285+295)	155	0	0	0
Plăți restante către furnizori, creditorii din operații comerciale (ct.4010100, ct.4030100, 4620101, ct.4620109) (rd.161+162+163+165+166) din care:	160	0	0	0
-sub 30 de zile	161			
-peste 30 de zile	162			
-peste 90 de zile din care:	163			
-(ct.4620101, ct.4620109)	164			
-peste 120 zile	165			
-peste 1 an	166			
Plăți restante față de bugetul general consolidat (rd.171+172+173+174+175) din care:	170	0	0	0
-sub 30 de zile (rd.181+191+201+231)	171			
-peste 30 de zile (rd.182+192+202+232)	172			
-peste 90 de zile (rd.183+193+203+233)	173			
-peste 120 zile (rd.184+194+204+234)	174			
-peste 1 an (rd.185+195+205+235)	175			
Plăți restante față de salariați (drepturi salariale), (ct.4210000,ct. 4230000, ct.4260000,ct.4270100,ct.4270300 ct.4280101) (rd.241+242+243+245+246) din care:	240	0	0	0
-sub 30 de zile	241			
-peste 30 de zile	242			
-peste 90 de zile	243			
-din care ct.(4270100+4270300)	244			
-peste 120 zile	245			
-peste 1 an	246			
Plăți restante față de alte categorii de persoane, (ct.4270300, ct.4290000, ct.4380000) (rd.251+252+253+257+258) din care:	250	0	0	0
-sub 30 de zile :	251			
-peste 30 de zile :	252			
-peste 90 de zile din care:(rd.254+255+256)	253			
-ct.(4270300)	254	0	0	0
-ct.(4290000)	255			
-ct.(4380000)	256			
-peste 120 zile	257			
-peste 1 an	258			

Împrumuturi nerambursate la scadență , (ct.1610100, ct.1620100, ct.1630100, ct. 1650100, ct.1670101, ct.1670102, ct.1670103, ct. 1670108, ct. 1670109, ct.1690100, ct.5190102, ct.5190105, ct.5190106, ct.5190107,ct.5190108) (rd.271+272+273+274+275) din care:	270	0	0	0
-sub 30 de zile	271			
-peste 30 de zile	272			
-peste 90 de zile	273			
-peste 120 zile	274			
-peste 1 an	275			
Dobânzi restante, din care: (afereente celor de la rd.270), (ct.1680100, ct.1680200, ct. 1680300, ct.1680500, ct.1680700, ct.5180605, ct.5180606, ct. 5180608, ct.5180609, ct. 5180800) (rd.281+282+283+284+285)din care:	280	0	0	0
-sub 30 de zile	281			
-peste 30 de zile	282			
-peste 90 de zile	283			
-peste 120 zile	284			
-peste 1 an	285			
Creditori bugetari (ct.4670200) (rd.291+292+293+294+295)din care:	290	0	0	0
-sub 30 de zile	291			
-peste 30 de zile	292			
-peste 90 de zile	293			
-peste 120 zile	294			
-peste 1 an	295			
PLAȚI RESTANTE-TOTAL SECȚIUNEA DEZVOLTARE (rd.310+320+330) din care:	300	0	9.027.291	9.027.291
-sub 30 de zile (rd. 311+321+331)	301	0	9.027.291	9.027.291
-peste 30 de zile (rd.312+322+332)	302	0	0	0
-peste 90 de zile (rd.313+323+333)	303	0	0	0
-peste 120 zile (rd. 315+324+334)	304	0	0	0
-peste 1 an (rd 316+325+335)	305	0	0	0
Plăți restante către furnizori, creditori din operații comerciale (ct.4040100, ct.4050100, ct. 4620101, ct. 4620103, ct. 4620109) (rd.311+312+313+315+316)din care:	310	0	9.027.291	9.027.291
-sub 30 de zile	311		9.027.291	9.027.291
-peste 30 de zile	312			
-peste 90 de zile din care:	313			
-(ct.4620101, ct. 4620103, ct. 4620109)	314			
-peste 120 zile	315			
-peste 1 an	316			
Împrumuturi nerambursate la scadență , (ct.1610100, ct.1620100, 1630100, ct. 1650100, ct.1670101, ct. 1670102, ct. 1670103, ct. 1670108, ct. 1670109, ct.1690100, ct.5190101, ct. 5190102, ct. 5190105, ct. 5190106, ct. 5190107, ct. 5190108, ct. 5190110, ct. 5190180, ct.5190190) (rd.321+322+323+324+325) din care:	320	0	0	0
-sub 30 de zile	321			
-peste 30 de zile	322			
-peste 90 de zile	323			
-peste 120 zile	324			
-peste 1 an	325			
Dobânzi restante, din care: (afereente celor de la rd.320), (ct.1680100, ct.1680200, ct. 1680300, ct.1680500, ct.1680701, ct. 1680702, ct. 1680703, ct. 1680708, ct. 1680709, ct.5180605, ct. 5180606, ct. 5180608, ct. 5180609, ct. 5180800) (rd331+332+333+334+335) din care:	330	0	0	0
-sub 30 de zile	331			
-peste 30 de zile	332			
-peste 90 de zile	333			
-peste 120 zile	334			
-peste 1 an	335			

Conducătorul institutiei,



Conducătorul compartimentului contabil-financiar,

Sinteza plăților restante și arieratelor la data de 31 decembrie 2021

cod 42

Nr. rd.	Explicație	Plăți restante		Plăți restante aferente programelor naționale		Plăți restante aferente fondurilor externe nerambursabile postaderare****)		Plăți restante aferente fondurilor externe nerambursabile preaderare (sursa 08)	
		total**)	din care arierate***)	total	din care arierate	total	din care arierate	total	din care arierate
		1	1,1	2	2,1	3	3,1	4	4,1
1	Sold la finele lunii precedente								
2	Sold la finele perioadei	9.027.291	0	9.027.291					
3	% diminuare arierate luna raportare****) (rd.3-1-rd2/rd1)	X	#DIV/0!	X	X	X	X	X	X

**)

sumele vor corespunde cu rd. 1 Anexa 30b

***)

sumele vor corespunde cu rd. 4+5+6 Anexa 30b


****)

Rd. 3 se completează numai pt cod 51

*****)

se vor cuprinde plățile restante din BL sau din Bugetul institutiilor publice finantate IPVP de la titlul 56

Conducătorul instituției,

Conducătorul compartimentului contabil-financiar,




cod 51

PLĂȚI RESTANTE
la data de 31 decembrie 2021

DENUMIREA INDICATORILOR	Nr. Rand	Sold la inceputul anului	lei	
			Sold la finele perioadei	
			TOTAL	Din care:
				aferent sumelor angajate cu prevederi bugetare
A	B	1	2	3
PLĂȚI RESTANTE-TOTAL (rd.150+300),din care:	01	408.127	5.313.741	5.313.741
-sub 30 de zile (rd151+301)	02	356.966	4.873.780	4.873.780
-peste 30 de zile (rd.152+302)	03	51.161	439.961	439.961
-peste 90 de zile (rd.153+303)	04	0	0	0
-peste 120 zile (rd.154+304)	05	0	0	0
-peste 1 an (rd.155+305)	06	0	0	0
PLĂȚI RESTANTE-TOTAL SECȚIUNEA DE FUNCȚIONARE (rd.160+170+240+250+270+280+290), din care:	150	408.127	5.313.741	5.313.741
-sub 30 de zile (rd.161+171+241+251+271+281+291)	151	356.966	4.873.780	4.873.780
-peste 30 de zile (rd.162+172+242+252+272+282+292)	152	51.161	439.961	439.961
-peste 90 de zile (rd. 163+173+243+253+273+283+293)	153	0	0	0
-peste 120 zile (rd. 165+174+245+257+274+284+294)	154	0	0	0
-peste 1 an (rd. 166+175+246+258+275+285+295)	155	0	0	0
Plăți restante către furnizori, creditorii din operații comerciale (ct.4010100, ct.4030100, 4620101, ct.4620109) (rd.161+162+163+165+166) din care:	160	408.127	1.712.733	1.712.733
-sub 30 de zile	161	356.966	1.272.772	1.272.772
-peste 30 de zile	162	51.161	439.961	439.961
-peste 90 de zile din care:	163			
-(ct.4620101, ct.4620109)	164			
-peste 120 zile	165			
-peste 1 an	166			
Plăți restante față de bugetul general consolidat (rd.171+172+173+174+175) din care:	170	0	3.601.008	3.601.008
-sub 30 de zile (rd.181+191+201+231)	171		3.601.008	3.601.008
-peste 30 de zile (rd.182+192+202+232)	172			
-peste 90 de zile (rd.183+193+203+233)	173			
-peste 120 zile (rd.184+194+204+234)	174			
-peste 1 an (rd.185+195+205+235)	175			
Plăți restante față de salariați (drepturi salariale), (ct.4210000,ct.4230000, ct.4260000,ct.4270100,ct.4270300 ct.4280101) (rd.241+242+243+245+246) din care:	240	0	0	0
-sub 30 de zile	241			
-peste 30 de zile	242			
-peste 90 de zile	243			
-din care ct.(4270100+4270300)	244			
-peste 120 zile	245			
-peste 1 an	246			
Plăți restante față de alte categorii de persoane, (ct.4270300, ct.4290000, ct.4380000) (rd.251+252+253+257+258) din care:	250	0	0	0
-sub 30 de zile :	251			
-peste 30 de zile :	252			
-peste 90 de zile din care:(rd.254+255+256)	253			
-ct.(4270300)	254	0	0	0
-ct.(4290000)	255			
-ct.(4380000)	256			
-peste 120 zile	257			
-peste 1 an	258			

Împrumuturi nerambursate la scadență , (ct.1610100, ct.1620100, ct.1630100, ct. 1650100, ct.1670101, ct.1670102, ct.1670103, ct. 1670108, ct. 1670109, ct.1690100, ct.5190102, ct.5190105, ct.5190106, ct.5190107,ct.5190108) (rd.271+272+273+274+275) din care:	270	0	0	0
-sub 30 de zile	271			
-peste 30 de zile	272			
-peste 90 de zile	273			
-peste 120 zile	274			
-peste 1 an	275			
Dobânzi restante, din care: (aferente celor de la rd.270), (ct.1680100, ct.1680200, ct. 1680300, ct.1680500, ct.1680700, ct.5180605, ct.5180606, ct. 5180608, ct.5180609, ct. 5180800) (rd.281+282+283+284+285)din care:	280	0	0	0
-sub 30 de zile	281			
-peste 30 de zile	282			
-peste 90 de zile	283			
-peste 120 zile	284			
-peste 1 an	285			
Creditori bugetari (ct.4670200) (rd.291+292+293+294+295)din care:	290	0	0	0
-sub 30 de zile	291			
-peste 30 de zile	292			
-peste 90 de zile	293			
-peste 120 zile	294			
-peste 1 an	295			
PLAȚI RESTANTE-TOTAL SECȚIUNEA DEZVOLTARE (rd.310+320+330) din care:	300	0	0	0
-sub 30 de zile (rd. 311+321+331)	301	0	0	0
-peste 30 de zile (rd.312+322+332)	302	0	0	0
-peste 90 de zile (rd.313+323+333)	303	0	0	0
-peste 120 zile (rd. 315+324+334)	304	0	0	0
-peste 1 an (rd 316+325+335)	305	0	0	0
Plăți restante către furnizori, creditori din operații comerciale (ct.4040100, ct.4050100, ct. 4620101, ct. 4620103, ct. 4620109) (rd.311+312+313+315+316)din care:	310	0	0	0
-sub 30 de zile	311			
-peste 30 de zile	312			
-peste 90 de zile din care:	313			
-(ct.4620101, ct. 4620103, ct. 4620109)	314			
-peste 120 zile	315			
-peste 1 an	316			
Împrumuturi nerambursate la scadență , (ct.1610100, ct.1620100, 1630100, ct. 1650100, ct.1670101, ct. 1670102, ct. 1670103, ct. 1670108, ct. 1670109, ct.1690100, ct.5190101, ct. 5190102, ct. 5190105, ct. 5190106, ct. 5190107, ct. 5190108, ct. 5190110, ct. 5190180, ct.5190190) (rd.321+322+323+324+325) din care:	320	0	0	0
-sub 30 de zile	321			
-peste 30 de zile	322			
-peste 90 de zile	323			
-peste 120 zile	324			
-peste 1 an	325			
Dobânzi restante, din care: (aferente celor de la rd.320), (ct.1680100, ct.1680200, ct. 1680300, ct.1680500, ct.1680701, ct. 1680702, ct. 1680703, ct. 1680708, ct. 1680709, ct.5180605, ct. 5180606, ct. 5180608, ct. 5180609, ct. 5180800) (rd331+332+333+334+335) din care:	330	0	0	0
-sub 30 de zile	331			
-peste 30 de zile	332			
-peste 90 de zile	333			
-peste 120 zile	334			
-peste 1 an	335			

Conducătorul instituției



Conducătorul compartimentului contabil-financiar,

Sinteza plăților restante și arieratelor la data de 31 decembrie 2021

cod 51

Nr. rd.	Explicație	Plăți restante		Plăți restante aferente programelor naționale		Plăți restante aferente fondurilor externe nerambursabile postaderare****)		Plăți restante aferente fondurilor externe nerambursabile preaderare (sursa 08)	
		total**)	din care arierate***)	total	din care arierate	total	din care arierate	total	din care arierate
		1	1,1	2	2,1	3	3,1	4	4,1
1	Sold la finele lunii precedente	4.366.208	0	0					
2	Sold la finele perioadei	5.313.741	0	0					
3	% diminuare arierate luna raportare****) (rd.3=1-rd2/rd1)	X	X	X	X	X	X	X	X

**)

sumele vor corespunde cu rd. 1 Anexa 30b

***)

sumele vor corespunde cu rd. 4+5+6 Anexa 30b


****)

Rd. 3 se completează numai pt cod 51

*****)

se vor cuprinde plățile restante din BL sau din Bugetul institutiilor publice finantate IPVP de la titlul 56

Conducătorul instituției,

Conducătorul compartimentului contabil-financiar,




UAT: Județul Covasna

SITUAȚIA CENTRALIZATĂ
a arieratelor bugetului general al unității administrativ-teritoriale
la data de 31 decembrie 2021

Nr. rd.	Explicație	Total arierate	Arierate aferente programelor naționale ale UAT și instituțiilor publice subordonate, cu excepția celor finanțate integral din venituri proprii	FEN		Total arierate ale instituțiilor publice finanțate integral din venituri proprii	Sume care fac obiectul art. 49. alin (13 ²) din Legea nr. 273/2006
				Arierate aferente fondurilor externe nerambursabile postaderare ale UAT și instituțiilor publice subordonate, cu excepția celor finanțate integral din venituri proprii	Arierate aferente fondurilor externe nerambursabile preaderare (sursa 08) ale UAT și instituțiilor publice subordonate, cu excepția celor finanțate integral din venituri proprii		
		1	2	3	4	5	6=1-2-3-4-5
1	Sold la finele lunii precedente		0	0	0	0	0
2	Sold la finele perioadei		0	0	0	0	0
3	% diminuare arierate luna raportare****) (rd.3=1-rd2/rd1)	x	x	x	x	x	#DIV/0!

Conducătorul instituției,

Conducătorul compartimentului contabil-financiar,



Situatia actiunilor/partilor sociale detinute direct/indirect de catre UAT, la operatorii economici

27-01-2022


Nr. Crt.	Operatorul Economic la care Unitatea administrativ teritoriala este actionar direct sau indirect					Unitatea Administrativ teritoriala este actionara		Valoarea actiunilor/partilor sociale din capitalul social al operatorului economic, detinute de catre unitatea administrativ teritoriala (lei)		Ponderea in Capitalul social al operatorului economic
	Cod unic de identificare	Cod CAEN al activitatii principale a operatorului economic	Denumirea operatorului Economic	Tip operator (SRL, SA, ASO, RA, RAS)	Capitalul social al operatorului economic (lei)	Direct	Indirect	Direct	Indirect	
						7	8	9	10	
1	2	3	4	5	6	7	8	9	10	11 = 9 / 6 * 100 11 = 10 / 6 * 100
1	30717296	9499	ADI AGROSIC	ASO	15.000,00	Direct		10.000,00		66,670
2	25487212	9499	ADI AQUACOV	ASO	19.000,00	Direct		5.000,00		26,320
3	23808324	9499	ADI CENTRUL TRANSILVANIA	ASO	120.000,00	Direct		20.000,00		16,670
4	30253706	9499	ADI CSOMAD BALVANYOS	ASO	50.000,00	Direct		25.000,00		50,000
5	26511572	9499	ADI SISTEM INTEGRAT DE MANAGEMENT AL	ASO	28.049,00	Direct		3.408,00		12,150
6	30622528	9199	ASOCIATIA CLUB SPORTIV SEPSI SIC	ASO	4.000,00	Direct		1.960,00		49,000
7	23479850	9499	ASOCIATIA PENTRU DEZVOLTAREA TURISMULUI IN	ASO	122.650,00	Direct		100.400,00		81,860
8	7028793	4523	SC DRUMURI SI PODURI COVASNA	SA	67.626.450,00	Direct		67.626.450,00		100,000
9	8574327	3600	SC GOSPODARIE COMUNALA SFANTU GHEORGHE	SA	18.418.302,00	Direct		2.540.000,00		13,790

9 Operator(i) economic(i) la care UAT detine actiuni/parti sociale

Total valoare actiuni raportate la data: 31-12-2021:

70.332.218,00

Conducatorul institutiei,

Conducatorul compartimentului financiar-contabilitate,


Nota:

Judetul = cel din care face parte unitatea administrativ teritoriala (UAT);

col 7 = UAT este actionar direct la operatorul economic(Op.Ec): situatia in care o UAT detine in nume propriu actiuni sau parti sociale la un Op.Ec

col 8 = UAT este actionar INDIRECT la Op.Ec: situatia in care un Op.Ec, la care o UAT detine in nume propriu, integral sau majoritar, actiuni sau parti sociale, este actionar sau detine parti sociale la un alt Op.Ec;

In municipiul Bucuresti, autoritatile administratiei publice locale de la nivelul sectoarelor raporteaza operatorii economici la care administreaza/controleaza actiuni sau parti sociale, potrivit hotararilor Consiliului General al Municipiului Bucuresti;

col 4 = Operator economic: societate comerciala la care o UAT detine actiuni sau parti sociale; regii autonome in subordinea autoritatilor administratiei publice locale (RAS).



SITUATIA MODIFICARILOR IN STRUCTURA ACTIVELOR NETE/CAPITALURILOR

cod 25

-lei-

Denumirea elementului de capital	Cod rand	Sold la inceputul anului	Cresteri	Reduceri	Sold la sfirsitul anului
A	B	1	2	3	4
Fondul activelor fixe necorporale Ct. 1000000	01	0	0	0	0
Fondul bunurilor care alcatuiesc domeniul public al statului Ct. 101000	02	7,975,459	0	0	7,975,459
Fondul bunurilor care alcatuiesc domeniul privat al statului Ct. 1020101	03	0	0	0	0
Fondul bunurilor care alcătuiesc proprietatea privată a instituției publice Ct. 1020102	03.1	0	0	0	0
Fondul bunurilor care alcătuiesc domeniul privat al statului – reprezentând bunuri confiscate sau intrate, potrivit legii, în proprietatea privată a statului, altele decât active fixe Ct.1020103	03.2	x	0	0	0
Fondul bunurilor care alcatuiesc domeniul public al unitatilor administrativ teritoriale Ct. 1030000	04	519,441,385	20,209,622	78,730	539,572,277
Fondul bunurilor care alcatuiesc domeniul privat al unitatilor administrativ teritoriale Ct. 1040101	05	6,026,298	0	371,489	5,654,809
Fondul bunurilor care alcătuiesc proprietatea privată a instituției publice din administrația locală Ct. 1040102	05.1	9,728,418	163,902	0	9,892,320
Fondul bunurilor care alcătuiesc domeniul privat al unităților administrativ – teritoriale – reprezentând bunuri confiscate sau intrate, potrivit legii, în proprietatea privată a unităților administrativ – teritoriale, altele decât active fixe Ct. 1040103	05.2	x	0	0	0
Rezerve din reevaluare Ct.1050100, 1050200, 1050300, 1050400, 1050500	06	16,179,972	52,460	16,523	16,215,909
Diferente din reevaluare si diferente de curs aferente dobinzilor incasate (SAPARD) Ct.1060000	07	0	0	0	0
	08	X	X	X	X
Fondul de rezerva al bugetului asigurarilor sociale de stat Ct. 1320000	09	0	0	0	0
Fondul de rezerva constituit conform Legii nr.95/2006 Ct. 1330000	10	0	0	0	0
Fondul de amortizare aferent activelor fixe detinute de serviciile publice de interes local Ct.134	11	X	X	X	X
Fondul de risc Ct.135	12	X	X	X	X
Fondul depozitelor speciale constituite pentru constructii de locuinte Ct.136	13	X	X	X	X
Taxe speciale Ct.137	14	X	X	X	X
Fondul de dezvoltare a spitalului Ct.1390100	15	0	0	0	X
Alte fonduri Ct.1392+1393+1394+1396+1399	16	X	X	X	X
Rezultatul reportat (Ct.1170000- sold creditor)	17	146,683,306	102,075,714	103,722,830	145,036,190
Rezultatul reportat (Ct.1170000- sold debitor)	18	0	0	0	0
Rezultatul patrimonial al exercitiului (Ct.1210000 - sold creditor)	19	0	384,955,671	336,866,224	48,089,447
Rezultatul patrimonial al exercitiului (Ct.1210000 - sold debitor)	20	2,245,039		2,245,039	0
Total capitaluri proprii (rd 01 la 17-rd.18+rd.19-rd.20)	21	703,789,799	X	X	772,436,411

Conducatorul institutiei


Conducatorul compartimentului
financiar-contabil



**SITUATIA ACTIVEI FIXE AMORTIZABILE
la 31-12-2021**

Cod 26

- lei -

Denumirea activelor fixe	Nr. rand	Existent la : 31-12-2021		Sold la inceputul anului	Cresteri					
		nr	mp		Total din care:	diferente din reevaluare	achizitii	transferuri primite cu titlu gratuit	donatii, sponsorizari	alte cai
A	B	1	2	3	4=5+6+7+8+9	5	6	7	8	9
ACTIVE FIXE NECORPORALE	01	X	X	X	X	X	X	X	X	X
Cheltuieli de dezvoltare (ct. 2030000)	02	X	X							
Concesiuni, brevete, licente, marci comerciale, drepturi si active similare (ct 2050000)	03	X	X	136025	2044		2044			
Alte active fixe necorporale (ct. 2080100, 2080200)	04	X	X	2040198	177378		127571			49807
TOTAL (rd. 02+03+04)	05	X	X	2176223	179422		129615			49807
ACTIVE FIXE CORPORALE	06	X	X	X	X	X	X	X	X	X
Amenajari la terenuri (ct. 2110200)	07	X	X							
Constructii (ct.2120000) (rd.08 = de la rd.09 la rd.16) din care:	08	X	X	1677026	84463	14463	70000			
- drumuri publice, exclusiv poduri, podete, pasarele si viaducte si tunele (ct.2120101)	09	X	X							
- drumuri industriale si agricole (ct. 2120102)	10	X	X							
- infrastructura pentru transport feroviar, exclusiv poduri, podete, pasarele si viaducte si tunele (2120201)	11	X	X							
- poduri, podete, pasarele si viaducte pentru transporturi feroviare si rutiere; viaducte (ct. 2120301)	12	X	X							
- tunele (ct.2120401)	13	X	X							
- piste pentru aeroporturi si platforme de stationare pentru avioane si autovehicule; constructii aeroportuare (ct. 2120501)	14	X	X							
- canale pentru navigatie (ct. 2120601)	15	X	X							
- alte active fixe incadrate in grupa constructii (2120901), din care:	16	X	X	1677026	84463	14463	70000			
- locuinte ANL	16.1	X	X							
Instalatii tehnice, mijloace de transport, animale si plantatii (ct.2130100, 2130200, 2130300, 2130400)	17	X	X	112590781	6411678		4982464	45837	1015540	367837
Mobilier, aparatura birotica, echipamente de protectie a valorilor umane si materiale si alte active fixe corporale (ct. 2140000)	18	X	X	4817544	760250		507563		10000	242687
TOTAL (rd.07+08+17+18)	19	X	X	119085351	7256391	14463	5560027	45837	1025540	610524
TOTAL ACTIVE FIXE (rd. 05+19)	20			121261574	7435813	14463	5689642	45837	1025540	660331


Conducatorul institutiei,



Conducatorul compartimentului financiar-contabil,

Denumirea activelor fixe	Nr. rand	Total din care:	Reduceri						Sold la sfarsitul anului	Ajustari de valoare (amortizari si ajustari pentru depreciere)				Valoarea contabila neta, din care :		
			diferente din reevaluare **)	eliminare amortizare ***)	dezmembrari si casari	transferuri/ cu titlu gratuit	vanzari	alte cai		Sold la inceputul anului	Cresteri	Reduceri	Sold la sfarsitul anului	Domeniul privat al statului	Domeniul privat al UAT	Proprietatea privata a institutie publice
			11	12	13	14	15	16		17=3+4-10	18	19	20	21=18+19-20	22=17-21-23-24	23=17-21-22-24
A	B	10=11+...+16	11	12	13	14	15	16	17=3+4-10	18	19	20	21=18+19-20	22=17-21-23-24	23=17-21-22-24	24=17-21-22-23
ACTIVE FIXE NECORPORALE	01	X	X	X	X	X	X	X	X	X	X	X	X	X	X	X
Cheltuieli de dezvoltare (ct. 2030000)	02															
Concesiuni, brevete, licente, marci comerciale, drepturi si active similare (ct. 2050000)	03								138,069	128,919	4,363		133,282			4,787
Alte active fixe necorporale (ct. 2080100, 2080200)	04	14,399			14,399				2,203,177	1,515,003	185,948	6,898	1,694,053		100,998	408,126
TOTAL (rd. 02+03+04)	05	14,399			14,399				2,341,246	1,643,922	190,311	6,898	1,827,335		100,998	412,913
ACTIVE FIXE CORPORALE	06	X	X	X	X	X	X	X	X	X	X	X	X	X	X	X
Amenajari la terenuri (ct. 2110200)	07															
Constructii (ct. 2120000) (rd. 08 = de la rd. 09 la rd. 16) din care:	08	20,983		18,790			2,193		1,740,506	1,077,818	45,964	20,361	1,103,421		181,548	455,537
- drumuri publice, exclusiv poduri, podete, pasarele si viaducte si tunele (ct. 2120101)	09															
- drumuri industriale si agricole (ct. 2120102)	10															
- infrastructura pentru transport feroviar, exclusiv poduri, podete, pasarele si viaducte si tunele (2120201)	11															
- poduri, podete, pasarele si viaducte pentru transporturi feroviare si rutiere; viaducte (ct. 2120301)	12															
- tunele (ct. 2120401)	13															
- piste pentru aeroporturi si platforme de stationare pentru avioane si autovehicule; constructii aeroportuare (ct. 2120501)	14															
- canale pentru navigatie (ct. 2120601)	15															
- alte active fixe incadrate in grupa constructii (2120901), din care:	16	20,983		18,790			2,193		1,740,506	1,077,818	45,964	20,361	1,103,421		181,548	455,537
- locuinte ANL	16.1															
Instalatii tehnice, mijloace de transport, animale si plantatii (ct. 2130100, 2130200, 2130300, 2130400)	17	4,079,486			3,517,935	521,309		40,242	114,922,973	64,244,661	11,339,575	3,603,629	71,980,607		17,990,004	24,952,362
Mobilier, aparatura birou, echipamente de protectie a valorilor umane si materiale si alte active fixe corporale (ct. 2140000)	18	74,427			30,200	35,306		8,921	5,503,367	3,100,959	392,830	40,838	3,452,951		294,327	1,756,089
TOTAL (rd. 07+08+17+18)	19	4,174,896		18,790	3,548,135	558,808		49,163	122,166,846	68,423,438	11,778,369	3,664,828	76,536,979		18,465,879	27,163,988
TOTAL ACTIVE FIXE (rd. 05+19)	20	4,189,295		18,790	3,562,534	558,808		49,163	124,508,092	70,067,360	11,968,680	3,671,726	78,364,314		18,566,877	27,576,901

Conducatorul institutiei,



Conducatorul compartimentului financiar-contabil,

**SITUATIA ACTIVELOR FIXE NEAMORTIZABILE
la 31-12-2021**

Denumirea activelor fixe	Nr. rand	Existent la 31.12.2021			Sold la inceputul anului	Cresteri					
		ha	nr	mp		Total din care:	diferente din reevaluare	achizitii	transferuri primite cu titlu gratuit	donatii, sponsorizari	alte cai
		1	2	3		4	5=6+7+8+9+10	6	7	8	9
A	B										
ACTIVE FIXE NECORPORALE	01	X	X	X	X	X	X	X	X	X	X
Inregistrari ale evenimentelor cultural-sportive(ct. 2060000)	02	X	X	X							
Active fixe necorporale in curs de executie(ct.2330000)	03	X	X	X	263406						
TOTAL (rd. 02 + 03)	04	X	X	X	263406						
ACTIVE FIXE CORPORALE	05	X	X	X	X	X	X	X	X	X	X
Amenajari la terenuri (ct.2110200)	06	X	X	X	167350						
Terenuri (ct. 2110100)	07	48	X	X	17985015	7374045	10223	7155553	198688		9581
Constructii (ct.2120000) (rd.08 = de la rd.09 la rd.16) dir care:	08	X	X	X	515623878	12963286	85390	1863309	7182262		3832325
- drumuri publice, exclusiv poduri, podete, pasarele si viaducte si tunele (ct.2120101)	09	X	X	X	257104218	7082262			7082262		
- drumuri industriale si agricole (ct. 2120102)	10	X	X	X							
- infrastructura pentru transport feroviar, exclusiv poduri, podete, pasarele si viaducte si tunele (2120201)	11	X	X	X							
- poduri, podete, pasarele si viaducte pentru transporturi feroviare si rutiere; viaducte (ct. 2120301)	12	X	X	X	63751914						
- tunele (ct.2120401)	13	X	X	X							
- piste pentru aeroporturi si platforme de stationare pentru avioane si autovehicule; constructii aeroportuare (ct. 2120501)	14	X	X	X							
- canale pentru navigatie (ct. 2120601)	15	X	X	X							
- alte active fixe incadrate in grupa constructii (2120901)	16	X	X	X	194767746	5881024	85390	1863309	100000		3832325
Instalatii tehnice, mijloace de transport, animale si plantatii (ct.2130100, 2130200, 2130300, 2130400)	17	X	X	X	163179						
Mobilier, aparatura birotica, echipamente de protectie a valorilor umane si materiale si alte active fixe corporale (ct.2140000)	18	X	X	X	9232138	68289		54559		13730	
Active fixe corporale in curs de executie (ct. 2310000)	19	X	X	X	33553349	46758670		46758670			
Alte active ale statului (ct.2150000)	20	X	X	X							
TOTAL (rd.06 +07 +08+17 +18+19+20)	21	X	X	X	576724909	67164290	95613	55832091	7380950	13730	3841906
TOTAL ACTIVE FIXE (rd. 04 + 16)	22	X	X	X	576988315	67164290	95613	55832091	7380950	13730	3841906

Conducatorul institutiei,


Conducatorul compartimentului financiar-contabil,

Cod 29

Denumirea activelor fixe	Nr. rand	Total din care:	Reduceri					Sold la starsitul anului	Valoarea activelor fixe neamortizabile						
			reevaluare	dezmembrari	transferuri/	vanzari	alte cai		Fondul activelor fixe necorporale ct. 1000000	Domeniul public al statului ct. 1010000	Domeniul privat al statului ct. 1020101	Proprietatea privata a institutiei publice ct.1020102	Domeniul public al UAT ct. 1030000	Domeniul privat al UAT ct. 1040101	Proprietatea privata a institutiei publice din administratia locala ct.1040102
A	B	11=12+1314+15+16	12	13	14	15	16	17=4+5-11	18	19	20	21	22	23	24
								17=18+19+20+21+22+23+24							
ACTIVE FIXE NECORPORALE	01	X	X	X	X	X	X	X	X	X	X	X	X	X	X
Inregistrari ale evenimentelor cultural-sportive(ct. 2060000)	02														
Active fixe necorporale in curs de executie(ct.2330000)	03							263,406							
TOTAL (rd. 02 + 03)	04							263,406							
ACTIVE FIXE CORPORALE	05	X	X	X	X	X	X	X	X	X	X	X	X	X	X
Amenajari la terenuri (ct.2110200)	06							167,350					167,350		
Terenuri (ct. 2110100)	07							25,359,060					24,119,222	1,154,280	85,558
Constructii (ct.2120000) (rd.08 = de la rd.09 la rd.16) din care:	08	110,826					110,826	528,476,338		7,975,459			515,285,705	4,500,529	714,645
- drumuri publice, exclusiv poduri, podete, pasarele si viaducte si tunele (ct.2120101)	09							264,186,480					264,186,480		
- drumuri industriale si agricole (ct. 2120102)	10														
- infrastructura pentru transport feroviar, exclusiv poduri, podete, pasarele si viaducte si tunele (2120201)	11														
- poduri, podete, pasarele si viaducte pentru transporturi feroviare si rutiere; viaducte (ct. 2120301)	12							63,751,914					63,751,914		
- tunele (ct.2120401)	13														
- piste pentru aeroporturi si platforme de stationare pentru avioane si autovehicule; constructii aeroportuare (ct. 2120501)	14														
- canale pentru navigatie (ct. 2120601)	15														
- alte active fixe incadrate in grupa constructii (2120901)	16	110,826					110,826	200,537,944		7,975,459			187,347,311	4,500,529	714,645
Instalatii tehnice, mijloace de transport, animale si plantatii (ct.2130100, 2130200, 2130300, 2130400)	17	163,179					163,179								
Mobilier, aparatura birotica, echipamente de protectie a valorilor umane si materiale si alte active fixe corporale (ct.2140000)	18	208,310					208,310	9,092,117							9,092,117
Active fixe corporale in curs de executie (ct. 2310000)	19	2,003,648					2,003,648	78,308,371							
Alte active ale statului (ct.2150000)	20														
TOTAL (rd.06+07+08+17+18+19+20) col. 4 la 17	21	2,485,963					2,485,963	641,403,236		7,975,459			539,572,277	5,654,809	9,892,320
TOTAL ACTIVE FIXE (rd. 04+21) col. 4 la 17	22	2,485,963					2,485,963	641,666,642		7,975,459			539,572,277	5,654,809	9,892,320

Conducatorul institutiei.

Conducatorul compartimentului financiar-contabil,



**SITUATIA ACTIVELOR SI DATORIILOR INSTITUTIILOR PUBLICE
DIN ADMINISTRATIA LOCALA la data de 31 Decembrie 2021**

cod 18

- lei -

Nr. rand		Cod rand	Sold la începutul anului	Sold la sfârșitul perioadei
A	B	C	1	2
	ACTIVE FINANCIARE	1	X	X
		X	X	X
A	NUMERAR SI DEPOZITE, din care:	2	X	X
A1	Numerar	3	X	X
	Numerar in lei in casieria institutiilor publice locale si ale institutiilor publice de subordonare locala, (ct.5310101)	4		
	Disponibilitati in lei ale institutiilor publice locale si ale institutiilor publice de subordonare locala, la trezorerii (ct.5100000+ct.5120101+ct.5120501+ct.5150101+ct.5150103+ct.5150500+ct.5150600+ct.5160101+ct.5160301+ct.5160302+ct.5170101+ct.51	5	14,343,756	27,146,517
	Disponibilitati in lei din imprumuturi interne si externe contractate de autoritatile administratiei publice locale (ct.5160101)	5.1		
	Fonduri externe nerambursabile preaderare	6		
	Fonduri externe nerambursabile postaderare	7		
	Total (in baze cash) (rd.04+05)	8	14,343,756	27,146,517
	Dobanzi de incasat aferente disponibilitatilor institutiilor publice locale si ale institutiilor publice de subordonare locala la trezorerii/disponibilitatilor din excedentele cumulate ale bugetelor locale si ale institutiilor de subordonare locala	9		
	Total (in baze accrual) (rd.08+09)	10	14,343,756	27,146,517
	Excedentele cumulate ale bugetelor locale (ct.5210300)	11	X	X
	Disponibil din fondul de rulment	12	X	X
	Total (in baze cash) (rd.11)	13	X	X
	Dobanzi de incasat aferente disponibilitatilor din excedentele cumulate ale bugetelor locale si ale institutiilor de subordonare locala (ct.5180701)	14	X	X
	Total (in baze accrual) (rd.13+14)	15	X	X
	Depozite constituite din fondul de rulment	16	X	X
	Dobanzi de incasat aferente depozitelor din fondul de rulment al institutiilor publice locale	17	X	X
	Total (in baze accrual) (rd.16+17)	18	X	X
	Depozite ale institutiilor publice (ct. 5150301+ct.5600401)	19		
	Dobanzi de incasat aferente depozitelor institutiilor publice locale si ale institutiilor de subordonare locala la trezorerie (ct.5180701)	20		
	Total (in baze accrual) (rd.19+20)	21		
	Avansuri de trezorerie, acordate in lei (ct. 5420100)	22		2,160
	Alte valori (ct.5320100+ct.5320200+ct.5320300+ct.5320400+ct.5320500+ct.5320600+ct. 5320800)	23	473,609	391,309
A2	Depozite transferabile (Disponibilitati in conturi curente si de depozit), din care:	30	X	X
	- Disponibilitati la institutii de credit rezidente	31	X	X
	Disponibilitati ale institutiilor publice locale si ale institutiilor de subordonare locala la institutiile de credit rezidente (ct.5110101+ct.5110102+ct.5120102+ct.5120402+ct.5120502+ ct.5150102+ ct.5150202+ct.5160102+ct.5160202+ ct.5170102+ ct.51	32	521,244	348,696
	Fonduri externe nerambursabile preaderare	33		
	Fonduri externe nerambursabile postaderare	34		16,679
	Numerar in valuta in casieria institutiilor publice, (ct.5310402)	35		
	Total (in baze cash) (rd.32+35)	36	521,244	348,696
	Dobanzi de incasat aferente disponibilitatilor institutiilor publice locale si ale institutiilor de subordonare locala la institutiile de credit rezidente (ct.5180702)	37		

Nr. rand		Cod rand	Sold la începutul anului	Sold la sfârșitul perioadei
A	B	C	1	2
	Total (in baze accrual) (rd.36+37)	38	521,244	348,696
	Depozite ale institutiilor publice la institutiile de credit rezidente (ct. 5150302 + ct.5600402)	39		
	Dobanzi de incasat aferente depozitelor institutiilor publice locale si ale institutiilor de subordonare locala la institutiile de credit rezidente (ct.5180702)	40		
	Total (in baze accrual) (rd.39+40)	41		
	Acreditiv in lei ale institutiilor locale si ale ale institutiilor de subordonare locala la institutiile de credit rezidente (ct.5410102)	42		
	Acreditiv in valuta ale institutiilor locale si ale institutiilor de subordonare locala la institutiile de credit rezidente (ct.5410202)	43		
	- disponibilitati la alti rezidenti	50	X	X
	Disponibilitati ale institutiilor publice aflate la alti rezidenti (terti) (ct.4610109+ct.4610209+ct.2670108+ ct.2670208)	51	304	304
	Total (in baze cash) (rd.51)	52	304	304
A3	Alte disponibilitati	60	X	X
	- disponibilitati la institutii de credit din strainatate	61	X	X
	Disponibilitati ale reprezentantelor din strainatate (ct.5120402)	62		
	Dobanzi de incasat aferente disponibilitatilor, reprezentantelor din strainatate (ct.5180702)	63		
	Total (in baze accrual) (rd.62+63)	64		
	Avansuri de trezorerie, acordate (ct.5420200)	65		
	Acreditiv la institutii de credit in strainatate (ct.5410202)	66		
B	TITLURI, ALTELE DECAT ACTIUNI, din care:	70	X	X
	Titluri, altele decat actiuni, exclusiv produsele financiare derivate	71	X	X
B.1	Titluri pe termen scurt altele decat actiuni si produse financiare derivate (detinute de catre administratia locala si de institutiile de subordonare locala)	72	X	X
	Titluri pe termen scurt altele decat actiuni si produse financiare derivate detinute de catre administratia locala si institutiile de subordonare locala. Total (rd.74+75+76+77), din care emise de:	73		
	- Banca centrala (S.121)	74		
	- Societati care accepta depozite, exclusiv banca centrala (S.122)	75		
	- Alti rezidenti (Alti intermediari financiari, exclusiv societatile de asigurare si fondurile de pensii, Auxiliari financiari, Societati de asigurare, Fondurile de pensii) (S.125, S.126, S.128, S.129)	76		
	- Nerezidenti (State membre si institutii si organisme ale Uniunii Europene, State nonmembre si organizatii internationale nerezidente ale Uniunii Europene) (S.21, S.22)	77		
I	Total (la valoare nominala) (rd.73)	78		
B.2	Titluri pe termen lung altele decat actiuni si produse financiare derivate	85	X	X
1	Titluri pe termen lung, altele decat actiuni si produse financiare derivate detinute de catre administratia locala (institutii locale) si institutiile de subordonare locala. Total (rd.87+88+89+90), din care emise de:	86		
	- Banca centrala (S.121)	87		
	- Societati care accepta depozite, exclusiv banca centrala (S.122)	88		
	- Alti rezidenti (Alti intermediari financiari, exclusiv societatile de asigurare si fondurile de pensii, Auxiliari financiari, Societati de asigurare, Fondurile de pensii) (S.125, S.126, S.128, S.129)	89		
	- Nerezidenti (State membre si institutii si organisme ale Uniunii Europene, State nonmembre si organizatii internationale nerezidente ale Uniunii Europene) (S.21, S.22)	90		
	Obligatiuni si alte titluri detinute in contul creantelor bugetare (ct.2650000 - ct.2960200). Total (rd.92+rd.93+rd.94+rd.95+rd.96), din care emise de:	91		
	- Banca centrala (S.121)	92		
	- Societati care accepta depozite, exclusiv banca centrala (S.122)	93		

Nr. rand		Cod rand	Sold la începutul anului	Sold la sfârșitul perioadei
A	B	C	1	2
	- Alți rezidenți (Alți intermediari financiari, exclusiv societățile de asigurare și fondurile de pensii, Auxiliari financiari, Societăți de asigurare, Fondurile de pensii) (S.125, S.126, S.128, S.129)	94		
	- Nerezidenți (State membre și instituții și organisme ale Uniunii Europene, State nonmembre și organizații internaționale nerezidente ale Uniunii Europene) (S.21, S.22)	95		
	- Societăți nefinanciare (S.11)	96		
	Total (rd.86+91)	97		
C	CREDITE ACORDATE, din care:	110	X	X
	Credite pe termen scurt - acordate	111	X	X
	Credite pe termen scurt acordate din bugetul local instituțiilor de subordonare locală, (ct.4680102) (S1313)	112		
D	ACTIUNI SI ALTE PARTICIPATII	120	X	X
	Actiuni si alte titluri, exclusiv actiuni ale organismelor de plasament colectiv	121	X	X
D.1	Actiuni cotate (se includ si actiunile detinute de institutiile publice locale provenite din conversia creantelor bugetare in actiuni)	122	X	X
	Actiuni cotate detinute de autoritățile locale la societăți nefinanciare (ct.2600100 - ct.2960101) (S.11)	123		
	Actiuni cotate detinute de autoritățile locale la societăți care accepta depozite, exclusiv banca centrală (ct.2600100 - ct.2960101) (S.122)	124		
	Actiuni cotate detinute de autoritățile locale la societăți de asigurări rezidente (Societăți de asigurare, Fondurile de pensii) (ct.2600100-ct.2960101) (S.128, S.129)	125		
	Total (la val. ctb. neta = la valoarea de intrare mai puțin ajustările cumulate pentru pierderea de valoare) (rd.123+124+125)	126		
D.2	Actiuni necotate (se includ si actiunile detinute de institutiile publice locale provenite din conversia creantelor bugetare in actiuni)	130	X	X
	Actiuni necotate detinute de autoritățile locale la societăți nefinanciare (ct.2600200 - ct.2960102) (S.11)	131	55,914,428	70,166,450
	Actiuni necotate detinute de autoritățile locale la societăți care accepta depozite, exclusiv banca centrală (ct.2600200 - ct.2960102) (S.122)	132		
	Actiuni necotate detinute de autoritățile locale la societăți de asigurări rezidente (Societăți de asigurare, Fondurile de pensii) (ct.2600200 - ct.2960102) (S.128, S.129)	133		
	Total (la valoarea contabilă netă (la valoarea de intrare mai puțin ajustările cumulate pentru pierderea de valoare) (rd.131+132+133)	134	55,914,428	70,166,450
D.3	Alte participatii	140	X	X
	Participațiile autorităților locale la alte societăți care nu sunt organizate pe acțiuni (regii autonome, srl, comandita, etc.) (ct.2600300 - ct. 2960103)	141	165,768	165,768
	Total (la valoarea de intrare mai puțin ajustările cumulate pentru pierderea de valoare) (rd.141)	142	165,768	165,768
E	ALTE CONTURI DE PRIMIT	155	X	X
E.1	Credite comerciale si avansuri acordate	156		
1	Creante comerciale necurente legate de livrari de bunuri si servicii de catre autoritatile locale sau de institutii subordonate acestora (ct.4110201+ct.4110208+ct.4130200+ct.4610201 - ct.4910200 - ct.4960200) Total (rd.158+159+160+164), din care:	157		
	- de la populație (gospodăriile populației) (S.14)	158		
	- de la societăți nefinanciare (S.11)	159		
	- de la instituțiile publice, din care: (rd.161+162+163)	160		
	- Administrația centrală (exclusiv fondurile de securitate socială) (S.1311)	161		
	- Administrația locală (exclusiv fondurile de securitate socială) (S.1313)	162		
	- Fonduri de securitate socială (S.1314)	163		
	- de la nerezidenți (S21, S22)	164		
	Creante comerciale curente legate de livrari de bunuri si servicii de catre autoritatile locale sau de institutii subordonate acestora (ct.2320000+ct.2340000+ct.4090101+ct.4090102+ct.4110101+ct.4110108+ ct.4130100+ct.4180000+ct.4610101 - ct.4910100)	165	7,184,825	8,523,162

Nr. rand		Cod rand	Sold la începutul anului	Sold la sfârșitul perioadei
A	B	C	1	2
	- de la gospodariile populatiei (S14)	166	140,515	139,357
	- de la societati nefinanciare (S.11)	167	44,069	27,915
	- de la institutiile publice, din care: (rd.169+170+171)	168	7,000,241	8,355,890
	- Administratia centrala (exclusiv fondurile de securitate sociala) (S.1311)	169		
	- Administratia locala (exclusiv fondurile de securitate sociala) (S.1313)	170		
	- Fonduri de securitate sociala (S.1314)	171	7,000,241	8,355,890
	- din care:creantele unitatilor sanitare cu paturi fata de Casele de Sanatate	171.1	7,000,241	8,355,890
	- de la nerezidenti (State membre si institutii si organisme ale Uniunii Europene, State nonmembre si organizatii internationale nerezidente ale Uniunii Europene) (S.21, S.22)	172		
E.2	Alte conturi de primit, exclusiv creditele comerciale si avansurile	175	X	X
1	Creante ale bugetului local (ct.4640000 -ct. 4970000). Total (rd.177+178+179+183), din care:	176	39,143	17,418
	- de la gospodariile populatiei (S14)	177		
	- de la societati nefinanciare (S.11)	178		
	- de la institutiile publice, din care: (rd.180+181+182)	179	39,143	17,418
	- Administratia centrala (exclusiv fondurile de securitate sociala) (S.1311)	180		
	- Administratia locala (exclusiv fondurile de securitate sociala) (S.1313)	181	39,143	17,418
	- Fonduri de securitate sociala (S.1314)	182		
	- de la nerezidenti (State membre si institutii si organisme ale Uniunii Europene, State nonmembre si organizatii internationale nerezidente ale Uniunii Europene) (S.21, S.22)	183		
	Creante ale fondului de risc (ct.4610109+ct.4610209)	184		
	Total creante (rd.176+184)	185	39,143	17,418
	Creante din operatiuni cu fonduri externe nerambursabile de la Comisia Europeana / alti donatori	190		
	Sume de primit de la Autoritatile de Certificare / Autoritatile de Management /Agentiile de Plati - FONDURI EXTERNE NERAMBURSABILE POSTADERARE (ct.4580301)	191	199,818	8,399,250
	Sume de primit de la Autoritatile de Certificare/ Autoritatile de Management / Agentiile de Plati - FONDURI DE LA BUGET (ct.4580302)	192	37,289	1,390,098
	Sume solicitate la rambursare aferente fondurilor externe nerambursabile postaderare in curs de virare la buget (ct.8077000)	193	335,829	1,223,969
	Sume de primit de la Comisia Europeana/alti donatori reprezentand venituri ale bugetului general consolidat -FONDURI EXTERNE NERAMBURSABILE POSTADERARE (ct.4500504+ct.4500505). Total, din care: (rd.195+196)	194	349,385	28,751
	Sume de primit de la Comisia Europeana/alti donatori reprezentand venituri ale bugetului general consolidat- buget local- FONDURI EXTERNE NERAMBURSABILE POSTADERARE (ct.4500504)	195	349,385	28,751
	Sume de primit de la Comisia Europeana/alti donatori reprezentand venituri ale bugetului general consolidat- institutii publice finantate din venituri proprii/venituri proprii si subventii - FONDURI EXTERNE NERAMBURSABILE POSTADERARE (ct.4500505)	196		
	DATORII FINANCIARE	200	X	X
A	NUMERAR SI DEPOZITE, din care:	201	X	X
A.2	Alte depozite	202	X	X
1	Sume datorate tertilor reprezentand garantii si cautiuni aflate in conturile institutiilor publice (ct.4280101+ct.4280201+ct.4620109+ct.4620209) Total (rd.204+205+206), din care :	203	604,412	317,974
	- salariilor (gospodariile populatiei) (S.143)	204	301,412	312,974
	- societati nefinanciare (S.11)	205	303,000	5,000
	- institutiilor publice, din care: (rd.207+208+209)	206		
	- Administratia centrala (exclusiv fondurile de securitate sociala) (S.1311)	207		
	- Administratia locala (exclusiv fondurile de securitate sociala) (S.1313)	208		
	- Fonduri de securitate sociala (S.1314)	209		
B	IMPRUMUTURI PE BAZA DE TITLURI, ALTELE DECAT ACTIUNI	220	X	X

Nr. rand		Cod rand	Sold la începutul anului	Sold la sfârșitul perioadei
A	B	C	1	2
B.1	IMPRUMUTURI PE BAZA DE TITLURI (pe termen scurt altele decat actiuni si produse financiare derivate)	221	X	X
	Imprumuturi pe baza de titluri pe termen scurt altele decat actiuni si produse financiare derivate emise de catre de catre administratia locala si de institutiile de subordonare locala (ct.5190109+ ct.1610100 - ct.1690100) Total (rd.223+224+225+226),	222		
	- Banca centrala (S.121)	223		
	- Societati care accepta depozite, exclusiv banca centrala (S.122)	224		
	- Alti rezidenti (Alti intermediari financiari, exclusiv societatile de asigurare si fondurile de pensii, Auxiliari financiari, Societati de asigurare, Fondurile de pensii) (S.125, S.126, S.128, S.129)	225		
	- Nerezidenti (State membre si institutii si organisme ale Uniunii Europene, State nonmembre si organizatii internationale nerezidente ale Uniunii Europene) (S.21, S.22)	226		
I	Total (la valoare nominala) (rd.222)	227		
	Dobanzi de platit pentru imprumuturi pe baza de titluri pe termen scurt, altele decat actiuni si produse financiare derivate (ct.1680100+ct.5180604)	228		
	Total (in baze accrual) (rd.227+228)	229		
B.2	IMPRUMUTURI PE BAZA DE TITLURI (pe termen lung altele decat actiuni si produse financiare derivate)	240	X	X
	Imprumuturi pe baza de titluri pe termen lung altele decat actiuni si produse financiare derivate emise de catre administratia locala si de institutiile de subordonare locala (ct.1610200 - ct.1690200). Total (rd.242+243+244+245), din care achizitiona	241		
	- Banca centrala (S.121)	242		
	- Societati care accepta depozite, exclusiv banca centrala (S.122)	243		
	- Alti rezidenti (Alti intermediari financiari, exclusiv societatile de asigurare si fondurile de pensii, Auxiliari financiari, Societati de asigurare, Fondurile de pensii) (S.125, S.126, S.128, S.129)	244		
	- Nerezidenti (State membre si institutii si organisme ale Uniunii Europene, State nonmembre si organizatii internationale nerezidente ale Uniunii Europene) (S.21, S.22)	245		
I	Total (la valoare nominala) (rd.241)	246		
	Dobanzi de platit pentru imprumuturi pe baza de titluri pe termen lung, altele decat actiuni si produse financiare derivate (ct.1680100)	247	X	X
	Total (in baze accrual) (rd.246+247)	248	X	X
C	CREDITE PRIMITE, din care:	260	X	X
C.1	Credite pe termen scurt primite	261	X	X
	Credite pe termen scurt contractate de autoritatile locale si institutii din subordinea acestora (ct.1620100+ct.1630100+ct.1670101+ct.1670103+ ct.1670109+ ct.5190101+ ct.5190102+ ct.5190106+ ct.5190180+ ct.5190190) . Total (rd.263+264+265+265.1), din	262		
	- Societati care accepta depozite, exclusiv banca centrala (S.122)	263		
	- Alti rezidenti (Alti intermediari financiari, exclusiv societatile de asigurare si fondurile de pensii, Auxiliari financiari, Societati de asigurare, Fondurile de pensii) (S.125, S.126, S.128, S.129)	264		
	- Nerezidenti (State membre si institutii si organisme ale Uniunii Europene, State nonmembre si organizatii internationale nerezidente ale Uniunii Europene) (S.21, S.22)	265		
	Credite pe termen scurt primite din venituri din privatizare, de catre institutiile publice din administratia locala (ct.1620100+ct.1670103+ ct.5190102+ ct.5190180) (S1311)	265.1		
	Credite pe termen scurt primite din contul curent general al trezoreriei statului de catre institutiile publice din administratia locala (ct.5190108+ct.1670102) (S 1311)	266		
	Credite pe termen scurt primite din bugetul local, de catre institutiile publice de subordonare locala, (ct.5190105) (S 1311)	267		
	Sume primite din excedentul anului precedent pentru acoperirea golurilor temporare de casa si pentru finantarea cheltuielilor sectiunii de dezvoltare (ct.5190107)	267.1		


Nr. rand		Cod rand	Sold la începutul anului	Sold la sfârșitul perioadei
A	B	C	1	2
	Total (in baze cash) (rd.262+266+267+267.1)	268		
2	Dobanzi de platit aferente creditelor pe termen scurt contractate de institutiile publice din administratia locala (ct.1680200+ct.1680300+ct.1680701 +ct.1680703+ ct.1680709+ ct.5180606+ ct.5180608+ ct.5180609). Total (rd.270+271+272+272.1), din care	269		
	- Societati care accepta depozite, exclusiv banca centrala (S.122)	270		
	- Alti rezidenti (Alti intermediari financiari, exclusiv societatile de asigurare si fondurile de pensii, Auxiliari financiari, Societati de asigurare, Fondurile de pensii) (S.125, S.126, S.128, S.129)	271		
	- Nerezidenti (State membre si institutii si organisme ale Uniunii Europene, State nonmembre si organizatii internationale nerezidente ale Uniunii Europene) (S.21, S.22)	272		
	Dobanzi de platit aferente creditelor pe termen scurt primite din venituri din privatizare (ct.1680703 + ct.5180606)	272.1		
	Dobanzi de platit aferente creditelor pe termen scurt primite din contul curent general al trezoreriei statului (ct.1680702+ct.5180605)	273		
	Total (dobanzi de platit) (rd.269+273)	274		
	Total (in baze accrual) (cash+dobanzi) (rd.268+274)	275		
	Credite pe termen scurt primite rezultate din reclassificarea creditelor comerciale in imprumuturi (Masstricht debt) conform deciziei Eurostat	276	X	X
	Credite pe termen scurt provenind din reclassificarea creditelor comerciale in imprumuturi (Maastricht debt), conform deciziei Eurostat, (ct.1670108+ct. 5190110).Total (rd.278+279+280+281), din care acordate de:	277		
	- Societati care accepta depozite, exclusiv banca centrala (S.122) (In cazul refinantarii fara regres a unei creante asupra guvernului)	278		
	- Alti intermediari financiari, exclusiv societatile de asigurare si fondurile de pensii (S.125) (In cazul refinantarii fara regres a unei creante asupra guvernului)	279		
	- Nerezidenti (State membre si institutii si organisme ale Uniunii Europene, State nonmembre si organizatii internationale nerezidente ale Uniunii Europene) (S.21, S.22)	280		
	- Societati nefinanciare (S.11) (In cazul restructurarii creditelor comerciale)	281		
	Dobanzi de platit aferente creditelor pe termen scurt provenind din reclassificarea creditelor comerciale in imprumuturi (Maastricht debt), conform deciziei Eurostat, (ct.1680708+ ct.5180609+ct.5180800). Total (rd.283+284+284.1+284.2), din care acord	282		
	- Societati care accepta depozite, exclusiv banca centrala (S.122) (In cazul refinantarii fara regres a unei creante asupra guvernului)	283		
	- Alti intermediari financiari, exclusiv societatile de asigurare si fondurile de pensii (S.125) (In cazul refinantarii fara regres a unei creante asupra guvernului)	284		
	- Nerezidenti (State membre si institutii si organisme ale Uniunii Europene, State nonmembre si organizatii internationale nerezidente ale Uniunii Europene) (S.21, S.22)	284.1		
	- Societati nefinanciare (S.11) (In cazul restructurarii creditelor comerciale)	284.2		
C.2	Credite pe termen lung primite	285	X	X
	Credite pe termen lung primite (contractate, garantate, asimilate, etc.) de institutiile publice locale (ct.1620200+ct.1630200+ct.1670201+ct.1670202+ct.1670203+ ct.1670209). Total (rd.287+288+289+289.1) din care acordate de :	286		
	- Societati care accepta depozite, exclusiv banca centrala (S.122)	287		
	- Alti rezidenti (Alti intermediari financiari, exclusiv societatile de asigurare si fondurile de pensii, Auxiliari financiari, Societati de asigurare, Fondurile de pensii) (S.125, S.126, S.128, S.129)	288		
	- Nerezidenti (State membre si institutii si organisme ale Uniunii Europene, State nonmembre si organizatii internationale nerezidente ale Uniunii Europene) (S.21, S.22)	289		
	- Administratia centrala (exclusiv fondurile de securitate sociala) (S.1311) Credite pe termen lung primite din venituri din privatizare de catre institutii publice din administratia locala (ct.1620200+ct.1670203)	289.1		
	Total (in baze cash) (rd.286)	290		

Nr. rand		Cod rand	Sold la începutul anului	Sold la sfârșitul perioadei
A	B	C	1	2
	Dobanzi de platit aferente creditelor pe termen lung primite (contractate garantate, asimilate, etc.) de institutiile publice din administratia locala (ct.1680200+ct.1680300+ct.1680701+ct.1680702+ct.1680703+ ct.1680709) Total (rd.292+293+294+294.1)	291	X	X
	- Societati care accepta depozite, exclusiv banca centrala (S.122)	292	X	X
	- Alti rezidenti (Alti intermediari financiari, exclusiv societatile de asigurare si fondurile de pensii, Auxiliari financiari, Societati de asigurare, Fondurile de pensii) (S.125, S.126, S.128, S.129)	293	X	X
	- Nerezidenti (State membre si institutii si organisme ale Uniunii Europene, State nonmembre si organizatii internationale nerezidente ale Uniunii Europene) (S.21, S.22)	294	X	X
	- Administratia centrala (exclusiv fondurile de securitate sociala) (S.1311) Dobanzi de platit aferente creditelor pe termen lung primite din venituri din privatizare (ct.1680703)	294.1	X	X
	Total (dobanzi de platit) (rd.291)	295	X	X
	Total (in baze accrual) (cash+dobanzi) (rd.290+295)	296	X	X
	Credite pe termen lung primite rezultate din reclasificarea creditelor comerciale in imprumuturi (Maastricht debt.) conform deciziei Eurostat	297	X	X
	Credite pe termen lung provenind din reclasificarea creditelor comerciale in imprumuturi (Maastricht debt), conform deciziei Eurostat, (ct.1670208).Total (rd.299+300+301+302), din care acordate de:	298	X	X
	- Societati care accepta depozite, exclusiv banca centrala (S.122) (In cazul refinantarii fara regres a unei creante asupra guvernului)	299		
	- Alti intermediari financiari, exclusiv societatile de asigurare si fondurile de pensii (S.125) (In cazul refinantarii fara regres a unei creante asupra guvernului)	300		
	- Nerezidenti (State membre si institutii si organisme ale Uniunii Europene si State nonmembre si organizatii internationale nerezidente ale Uniunii Europene) (S.21, S.22)	301		
	- Societati nefinanciare (S.11) (In cazul structurarii creditelor comerciale)	302		
	Dobanzi de platit aferente creditelor pe termen lung provenind din reclasificarea creditelor comerciale in imprumuturi (Maastricht debt), conform deciziei Eurostat, (ct.1680708). Total (rd.304+305+306+307), din care acordate de:	303	X	X
	- Societati care accepta depozite, exclusiv banca centrala (S.122) (In cazul refinantarii fara regres a unei creante asupra guvernului)	304	X	X
	- Alti intermediari financiari, exclusiv societatile de asigurare si fondurile de pensii (S.125) (In cazul refinantarii fara regres a unei creante asupra guvernului)	305	X	X
	- Nerezidenti (State membre si institutii si organisme ale Uniunii Europene si State nonmembre si organizatii internationale nerezidente ale Uniunii Europene) (S.21, S.22)	306	X	X
	- Societati nefinanciare (S.11) (In cazul restructurarii creditelor comerciale)	307	X	X
E	ALTE CONTURI DE PLATIT	310	X	X
E.1	Credite comerciale si avansuri primite	311	X	X
	Datorii comerciale necurente legate de livrari de bunuri si servicii (ct.4010200+ct.4030200+ct.4040200+ ct.4050200+ct.4620201). Total (rd.313+314+318+319), din care catre :	312		
	- Societati nefinanciare (S.11)	313		
	- institutiile publice, din care: (rd.315+316+317)	314		
	- Administratia centrala (exclusiv fondurile de securitate sociala) (S.1311)	315		
	- Administratia locala (exclusiv fondurile de securitate sociala) (S.1313)	316		
	- Fonduri de securitate sociala (S.1314)	317		
	- Alti rezidenti (Alti intermediari financiari, exclusiv societatile de asigurare si fondurile de pensii, Auxiliari financiari, Societati de asigurare, Fondurile de pensii) (S.125, S.126, S.128, S.129)	318		
	- Nerezidenti (State membre si institutii si organisme ale Uniunii Europene, State nonmembre si organizatii internationale nerezidente ale Uniunii Europene) (S.21, S.22)	319		

Nr. rand		Cod rand	Sold la începutul anului	Sold la sfârșitul perioadei
A	B	C	1	2
	Datorii comerciale curente legate de livrari de bunuri si servicii (ct.4010100+ct.4030100+ct.4040100 +ct. 4050100+ct.4080000 + ct.4190000+ ct.4620101) Total (rd.321+322+326+327), din care, catre :	320	8,651,048	24,356,904
	- Societati nefinanciare (S.11)	321	8,651,048	24,356,904
	- institutiile publice, din care: (rd.323+324+325)	322		
	- Administratia centrala (exclusiv fondurile de securitate sociala) (S.1311)	323		
	- Administratia locala (exclusiv fondurile de securitate sociala) (S.1313)	324		
	- Fonduri de securitate sociala (S.1314)	325		
	- Alti rezidenti (Alti intermediari financiari, exclusiv societatile de asigurare si fondurile de pensii, Auxiliari financiari, Societati de asigurare, Fondurile de pensii) (S.125, S.126, S.128, S.129)	326		
	- Nerezidenti (State membre si institutii si organisme ale Uniunii Europene, State nonmembre si organizatii internationale nerezidente ale Uniunii Europene) (S.21, S.22)	327		
E.2	Alte datorii de platit, exclusiv creditele comerciale si avansuri	330	X	X
	Datoriile institutiilor publice din administratia locala catre bugete (ct.4420300+ ct.4310100+ct.4310200+ct.4310300+ct.4310400+ ct.4310500+ ct.4310600 + ct.4310700+ct. 4370100+ct.4370200+ct.4370300+ ct.4420801 +ct.4440000+ct.4460000+ ct.4460100+ ct.	331	6,313,192	8,535,444
	Salariile angajatilor (ct 4210000+ct.4230000+ct.4260000 +ct.4270100+ct. 4270300 +ct.4280101)	332	8,402,433	8,374,229
	Alte drepturi cuvenite altor categorii de persoane (ct.4260000+ct.4270200 +ct. 4270300+ct.4290000+ct.4380000)	333		23,085
	Datorii catre fondul de risc (ct.4620109+ct.4620209)	334		
	Total (rd.331+332+333+334)	335	14,715,625	16,932,758
	Datorii din operatiuni cu fonduri externe nerambursabile de la Comisia Europeana/ alti donatori	340		
	Avansuri primite de la Autoritatile de Certificare/Autoritatile de Management /Agentiile de Plati- FONDURI EXTERNE NERAMBURSABILE POSTADERARE SI FONDURI DE LA BUGET (ct.4580501+ct.4580502)	341	3,749,910	15,733,685
	Alte datorii	342	X	X
	Provizioane necurente (ct.1510201+ ct.1510202+ ct.1510203 +ct.1510204 +ct.1510208), din care:	342.1		
	Provizioane necurente, constituite conform O.M.F.P. 416/2013 reprezentand arierate in litigiu (din soldul ct. 1510201)	342.2		
	Provizioane necurente, constituite conform OUG 71/2009 si OG 17/2012 reprezentand drepturi salariale castigate in instanta (ct.1510203)	342.3		
	Provizioane necurente, constituite conform Legii nr.85/2016, privind plata diferentelor salariale cuvenite personalului didactic din invatamantul de stat pentru perioada octombrie 2008 - 13 mai 2011(din soldul ct.1510203)	342.4		
	Provizioane necurente pentru daune-interese moratorii sub forma dobanzii legale, pentru plata esalonata a sumelor prevazute in titluri executorii avand ca obiect acordarea unor drepturi salariale personalului din sectorul bugetar (din soldul ct.15102)	342.5		
	Provizioane curente (ct.1510101+ct.1510102+ ct.1510103+ ct.1510104+ ct.1510108) , din care:	343		
	Provizioane curente, constituite conform O.M.F.P. 416/2013 reprezentand arierate in litigiu (din soldul ct.1510101)	343.1		
	Provizioane curente, constituite conform OUG 71/2009 si OG 17/2012 reprezentand drepturi salariale castigate in instanta (ct.1510103)	343.2		
	Provizioane curente, constituite conform Legii nr.85/2016, privind plata diferentelor salariale cuvenite personalului didactic din invatamantul de stat pentru perioada octombrie 2008 - 13 mai 2011(din soldul ct.1510103)	343.3		
	Provizioane curente pentru daune-interese moratorii sub forma dobanzii legale, pentru plata esalonata a sumelor prevazute in titluri executorii avand ca obiect acordarea unor drepturi salariale personalului din sectorul bugetar (din soldul ct.1510103)	343.4		
E.3	Plati restante	345	X	X

Nr. rand		Cod rand	Sold la începutul anului	Sold la sfârșitul perioadei
A	B	C	1	2
	Plati restante ale institutiilor publice din administratia locala (reprezentand datorii neachitate la termen) din operatiuni comerciale Total (rd.346.1+347+351+352), din care catre:	346	X	X
	- Societati nefinanciare (S.11)	346.1	X	X
	- Institutii publice, din care (rd.348+349+350):	347	X	X
	- Administratia centrala (exclusiv fondurile de securitate sociala) (S.1311)	348	X	X
	- Administratia locala (exclusiv fondurile de securitate sociala) (S.1313)	349	X	X
	- Fonduri de securitate sociala (S.1314)	350	X	X
	- Alti rezidenti (Alti intermediari financiari, exclusiv societatile de asigurare si fondurile de pensii, Auxiliari financiari, Societati de asigurare, Fondurile de pensii) (S.125, S.126, S.128, S.129)	351	X	X
	- Nerezidenti (State membre si institutii si organisme ale Uniunii Europene, State nonmembre si organizatii internationale nerezidente ale Uniunii Europene) (S.21, S.22)	352	X	X
	Plati restante ale institutiilor publice din administratia locala- (reprezentand datorii neachitate la termen) catre bugetul general consolidat	353	X	X
	Plati restante ale institutiilor publice din administratia locala (reprezentand datorii neachitate la termen) din drepturi salariale, neachitate	354	X	X
	Plati restante ale institutiilor publice din administratia locala catre alte categorii de persoane (reprezentand datorii neachitate la termen) din burse, ajutoare si alte drepturi neachitate	355	X	X
	Plati restante ale institutiilor publice din administratia locala (reprezentand datorii neachitate la termen) din imprumuturi nerambursate la scadenta, Total (rd.357+358+359), din care, catre :	356	X	X
	- Societati care accepta depozite, exclusiv banca centrala (S.122)	357	X	X
	- Alti rezidenti (Alti intermediari financiari, exclusiv societatile de asigurare si fondurile de pensii, Auxiliari financiari, Societati de asigurare, Fondurile de pensii) (S.125, S.126, S.128, S.129)	358	X	X
	- Nerezidenti (State membre si institutii si organisme ale Uniunii Europene, State nonmembre si organizatii internationale nerezidente ale Uniunii Europene) (S.21, S.22)	359	X	X
	Plati restante ale institutiilor publice din administratia locala (reprezentand datorii neachitate la termen) din dobanzi restante, Total (rd.361+362+363) din care, catre :	360	X	X
	- Societati care accepta depozite, exclusiv banca centrala (S.122)	361	X	X
	- Alti rezidenti (Alti intermediari financiari, exclusiv societatile de asigurare si fondurile de pensii, Auxiliari financiari, Societati de asigurare, Fondurile de pensii) (S.125, S.126, S.128, S.129)	362	X	X
	- Nerezidenti (State membre si institutii si organisme ale Uniunii Europene, State nonmembre si organizatii internationale nerezidente ale Uniunii Europene) (S.21, S.22)	363	X	X
	Creditori bugetari (ct.467)	364	X	X
	Total (rd.346+353+354+355+356+360+364)	375	X	X

Conducatorul institutiei,

Conducatorul compartimentului financiar-contabil,



CONTUL DE EXECUTIE A BUGETULUI LOCAL- VENITURI
la data de 31 Decembrie 2021

Anexa 12

cod 20

- lei -

DENUMIREA INDICATORILOR	Cod indicator	Prevederi bugetare		Drepturi constatate			Incasari realizate	Stingeri pe alte cai decat incasari	Drepturi constatate de incasat
		initiale	definitive	Total, din care:	din anii precedenti	din anul curent			
A	B	1	2	3=4+5	4	5	6	7	8=3-6-7
VENITURI -TOTAL (cod 00.02+00.15+00.16+00.17+45.02+46.02+47.02+48.02)	00.01	221,761,000	261,162,770	177,844,401	39,143	177,805,258	177,826,983		17,418
VENITURI PROPRII (cod 00.02-11.02-37.02+00.15)	49.90	34,690,000	36,169,500	36,071,603	5,471	36,066,132	36,069,080		2,523
1. VENITURI CURENTE (cod 00.03+00.12)	00.02	112,628,000	138,349,500	135,698,078	5,471	135,692,607	135,695,555		2,523
A. VENITURI FISCALE (cod 00.04+00.09+00.10+00.11)	00.03	109,639,000	134,915,000	132,220,213	5,471	132,214,742	132,217,690		2,523
A1. IMPOZIT PE VENIT, PROFIT SI CASTIGURI DIN CAPITAL (cod 00.05+00.06+00.07)	00.04	31,051,000	32,085,000	31,771,423		31,771,423	31,771,423		
A1.2. IMPOZIT PE VENIT, PROFIT SI CASTIGURI DIN CAPITAL DE LA PERSOANE FIZICE (cod 03.02+04.02)	00.06	31,051,000	32,085,000	31,771,423		31,771,423	31,771,423		
Cote si sume defalcate din impozitul pe venit (cod 04.02.01+04.02.04+01.02.05)	04.02	31,051,000	32,085,000	31,771,423		31,771,423	31,771,423		
Cote defalcate din impozitul pe venit	04.02.01	27,238,000	28,145,000	27,869,669		27,869,669	27,869,669		
Sume alocate din cotele defalcate din impozitul pe venit pentru echilibrarea bugetelor locale	04.02.04	3,813,000	3,940,000	3,901,754		3,901,754	3,901,754		
A4.IMPOZITE SI TAXE PE BUNURI SI SERVICII (cod 11.02+12.02+15.02+16.02)	00.10	78,588,000	102,830,000	100,448,790	5,471	100,443,319	100,446,267		2,523
Sume defalcate din TVA (cod 11.02.01+11.02.02+11.02.05+11.02.06+11.02.09)	11.02	77,938,000	102,180,000	99,626,681		99,626,681	99,626,681		
Sume defalcate din taxa pe valoarea adaugata pentru finantarea cheltuielilor descentralizate la nivelul judetelor	11.02.01	37,797,000	38,703,000	36,149,681		36,149,681	36,149,681		
Sume defalcate din taxa pe valoarea adaugata pentru drumuri	11.02.05	3,457,000	5,762,000	5,762,000		5,762,000	5,762,000		
Sume defalcate din taxa pe valoarea adaugata pentru echilibrarea bugetelor locale	11.02.06	36,684,000	57,715,000	57,715,000		57,715,000	57,715,000		
Taxe pe utilizarea bunurilor, autorizarea utilizarii bunurilor sau pe desfaourarea de activitati (cod 16.02.02+16.02.03+16.02.50)	16.02	650,000	650,000	822,109	5,471	816,638	819,586		2,523
Taxa asupra mijloacelor de transport (cod 16.02.02.01+16.02.02.02)	16.02.02	650,000	650,000	822,109	5,471	816,638	819,586		2,523
Taxa asupra mijloacelor de transport detinute de persoane fizice*)	16.02.02.01	100,000	100,000	104,293	823	103,470	102,352		1,941
Taxa asupra mijloacelor de transport detinute de persoane juridice*)	16.02.02.02	550,000	550,000	717,816	4,648	713,168	717,234		582
C. VENITURI NEFISCALE (cod 00.13+00.14)	00.12	2,989,000	3,434,500	3,477,865		3,477,865	3,477,865		
C1. VENITURI DIN PROPRIETATE (cod 30.02+31.02)	00.13	1,615,000	2,060,500	2,011,570		2,011,570	2,011,570		
Venituri din proprietate (cod 30.02.01+30.02.05+30.02.08+30.02.50)	30.02	1,615,000	2,060,500	2,008,139		2,008,139	2,008,139		
Venituri din concesiuni si inchirieri (cod 30.02.05.01+30.02.05.30)	30.02.05	125,000	373,500	323,363		323,363	323,363		

DENUMIREA INDICATORILOR	Cod indicator	Prevederi bugetare		Drepturi constatate			Incasari realizate	Stingeri pe alte cai decat incasari	Drepturi constatate de incasat
		initiale	definitive	Total, din care:	din anii precedenti	din anul curent			
A	B	1	2	3=4+5	4	5	6	7	8=3-6-7
Redevente miniere	30.02.05.01		248,500	248,500		248,500	248,500		
Alte venituri din concesiuni si inchirieri de catre institutiile publice	30.02.05.30	125,000	125,000	74,863		74,863	74,863		
Venituri din dividende (cod 30.02.08.02+30.02.08.03)	30.02.08	720,000	917,000	915,722		915,722	915,722		
Venituri din dividende de la alti platitori	30.02.08.02	30,000	113,000	112,447		112,447	112,447		
Dividende de virat de catre societatile si companiile nationale si societatile cu capital majoritar de stat	30.02.08.03	690,000	804,000	803,275		803,275	803,275		
Alte venituri din proprietate	30.02.50	770,000	770,000	769,054		769,054	769,054		
Venituri din dobanzi (cod 31.02.03)	31.02			3,431		3,431	3,431		
Alte venituri din dobanzi	31.02.03			3,431		3,431	3,431		
C2. VANZARI DE BUNURI SI SERVICII (cod 33.02+34.02+35.02+36.02+37.02)	00.14	1,374,000	1,374,000	1,466,295		1,466,295	1,466,295		
Venituri din prestari de servicii si alte activitati (cod 33.02.08+33.02.10+33.02.12+33.02.13+33.02.24+33.02.26+33.02.27+33.02.28+33.02.33+33.02.50)	33.02	1,373,000	1,373,000	1,447,224		1,447,224	1,447,224		
Contributia de intretinere a persoanelor asistate	33.02.13	1,100,000	1,100,000	1,188,118		1,188,118	1,188,118		
Alte venituri din prestari de servicii si alte activitati	33.02.50	273,000	273,000	259,106		259,106	259,106		
Amenzi, penalitati si confiscari (cod 35.02.01 la 35.02.03+35.02.50)	35.02			16,112		16,112	16,112		
Venituri din amenzi si alte sanctiuni aplicate potrivit dispozitiilor legale (cod 35.02.01.02)	35.02.01			1,000		1,000	1,000		
Venituri din amenzi si alte sanctiuni aplicate de catre alte institutii de specialitate	35.02.01.02			1,000		1,000	1,000		
Alte amenzi, penalitati si confiscari	35.02.50			15,112		15,112	15,112		
Diverse venituri (cod 36.02.01+36.02.05+36.02.06+36.02.07+36.02.11+36.02.14+36.02.22+36.02.23+36.02.31+36.02.47+36.02.50)	36.02	1,000	1,000	2,959		2,959	2,959		
Alte venituri	36.02.50	1,000	1,000	2,959		2,959	2,959		
Varsaminte din sectiunea de functionare pentru finantarea sectiunii de dezvoltare a bugetului local (cu semnul minus)	37.02.03	-12,364,550	-27,249,630	-21,800,000		-21,800,000	-21,800,000		
Varsaminte din sectiunea de functionare	37.02.04	12,364,550	27,249,630	21,800,000		21,800,000	21,800,000		
II. VENITURI DIN CAPITAL (cod 39.02)	00.15			206		206	206		
Venituri din valorificarea unor bunuri (cod 39.02.01+39.02.03+39.02.04+39.02.07+39.02.10)	39.02			206		206	206		
Venituri din valorificarea unor bunuri ale institutiilor publice	39.02.01			206		206	206		
IV. SUBVENTII (cod 00.18)	00.17	41,129,000	54,809,270	17,084,301	33,672	17,050,629	17,069,406		14,895
SUBVENTII DE LA ALTE NIVELE ALE ADMINISTRATIEI PUBLICE (cod 42.02+43.02)	00.18	41,129,000	54,809,270	17,084,301	33,672	17,050,629	17,069,406		14,895

DENUMIREA INDICATORILOR	Cod indicator	Prevederi bugetare		Drepturi constatate			Incasari realizate	Stingeri pe alte cai decat incasari	Drepturi constatate de incasat
		initiale	definitive	Total, din care:	din anii precedenti	din anul curent			
A	B	1	2	3=4+5	4	5	6	7	8=3-6-7
Subventii de la bugetul de stat (cod 42.02.01+42.02.05+42.02.10+42.02.12 la 42.02.21+ 42.02.28+42.02.29+42.02.32 la 42.02.36+42.02.40 la 42.02.42+42.02.44 la 42.02.46+42.02.51+42.02.52+42.02.54+42.02.55+42.02.62+42.02.65+42.02.66+42.02.67+42.02.69+42.02.73+42.02.77+42.02.80+42.02.82)	42.02	38,513,000	51,669,890	13,898,000		13,898,000	13,898,000		
Subventii de la bug de stat catre bugetele locale pentru finantarea investitiilor la spitale (cod 42.02.16.01 la 42.02.16.03)	42.02.16		9,349,000	6,219,035		6,219,035	6,219,035		
Subventii de la bug de stat catre bugetele locale pentru finantarea aparaturii medicale si echipamentelor de comunicatii in urgenta in sanatate	42.02.16.01		349,000	219,448		219,448	219,448		
Subventii de la bug de stat catre bugetele locale pentru finantarea reparatiilor capitale in sanatate	42.02.16.02		9,000,000	5,999,587		5,999,587	5,999,587		
Subventii de la bugetul de stat catre bugetele locale necesare sustinerii derularii proiectelor finantate din fonduri externe nerambursabile (FEN) postaderare	42.02.20	1,190,000	1,190,000	1,190,912		1,190,912	1,190,912		
Finantarea drepturilor acordate persoanelor cu handicap	42.02.21	551,000	551,000	199,467		199,467	199,467		
Subventii primite din Fondul de Interventie	42.02.28		3,245,000	3,143,369		3,143,369	3,143,369		
Finantarea Programului National de Dezvoltare Locala	42.02.65	34,483,000	34,483,000	2,036,097		2,036,097	2,036,097		
Subventii de la bugetul de stat catre bugetele locale necesare sustinerii derularii proiectelor finantate din fonduri externe nerambursabile (FEN) postaderare, aferente perioadei de programare 2014 - 2020	42.02.69	2,289,000	2,289,000	1,109,120		1,109,120	1,109,120		
Sume alocate pentru stimulentele de risc	42.02.82		562,890						
Subventii de la alte administratii (cod. 43.02.01+43.02.04+43.02.07+43.02.08+43.02.20+43.02.21+43.02.23+43.02.24+43.02.28 la 43.02.31+43.02.34+43.02.39+43.02.41)	43.02	2,616,000	3,139,380	3,186,301	33,672	3,152,629	3,171,406		14,895
Sume alocate din bugetul AFIR, pentru sustinerea proiectelor din PNDR 2014 - 2020	43.02.31	16,000	16,000	48,919		48,919	48,919		
Subventii acordate in baza contractelor de parteneriat sau asociere (cod 43.02.39.01+43.02.39.02)	43.02.39	2,600,000	3,123,380	3,137,382	33,672	3,103,710	3,122,487		14,895
Subventii acordate in baza contractelor de parteneriat sau asociere, pentru sectiunea de functionare	43.02.39.01	2,600,000	3,123,380	3,137,382	33,672	3,103,710	3,122,487		14,895
Sume primite de la UE/alti donatori in contul platilor efectuate si prefinantari (cod 45.02.01 la 45.02.05+45.02.07+45.02.08+45.02.15 la 45.02.21)	45.02	2,736,000	2,736,000	2,735,497		2,735,497	2,735,497		
Fondul European de Dezvoltare Regionala (cod 45.02.01.01 la 45.02.01.04)	45.02.01	2,736,000	2,736,000	2,735,497		2,735,497	2,735,497		
Sume primite in contul platilor efectuate in anii anteriori	45.02.01.02	2,736,000	2,736,000	2,735,497		2,735,497	2,735,497		
Sume primite de la UE/alti donatori in contul platilor efectuate si prefinantari aferente cadrului financiar 2014-2020 (cod 48.02.01 la 48.02.05+48.02.11+48.02.12+48.02.15+48.02.19)	48.02	65,268,000	65,268,000	22,326,319		22,326,319	22,326,319		

DENUMIREA INDICATORILOR	Cod indicator	Prevederi bugetare		Drepturi constatate			Incasari realizate	Stingeri pe alte cai decat incasari	Drepturi constatate de incasat
		initiale	definitive	Total, din care:	din anii precedenti	din anul curent			
A	B	1	2	3=4+5	4	5	6	7	8=3-6-7
Fondul European de Dezvoltare Regionala (FEDR) (cod 48.02.01.01 la 48.02.01.03)	48.02.01	60,155,000	60,155,000	19,236,865		19,236,865	19,236,865		
Sume primite in contul platilor efectuate in anul curent	48.02.01.01	8,407,000	8,407,000						
Sume primite in contul platilor efectuate in anii anteriori	48.02.01.02	1,082,000	1,082,000	474,784		474,784	474,784		
Prefinantare	48.02.01.03	50,666,000	50,666,000	18,762,081		18,762,081	18,762,081		
Fondul Social European (FSE) (cod 48.02.02.01 la 48.02.02.03)	48.02.02	5,060,000	5,060,000	3,036,799		3,036,799	3,036,799		
Sume primite in contul platilor efectuate in anul curent	48.02.02.01	4,756,000	4,756,000	2,072,673		2,072,673	2,072,673		
Sume primite in contul platilor efectuate in anii anteriori	48.02.02.02	304,000	304,000	664,126		664,126	664,126		
Prefinantare	48.02.02.03			300,000		300,000	300,000		
Fondul European Agricol de Dezvoltare (FEADR) (cod 48.02.04.01 la 48.02.04.03)	48.02.04	53,000	53,000	52,655		52,655	52,655		
Sume primite in contul platilor efectuate in anii anteriori	48.02.04.02	53,000	53,000	52,655		52,655	52,655		
VENITURILE SECTIUNII DE FUNCTIONARE (cod 00.02+00.16+00.17+47.02) - TOTAL	00.01	103,414,450	118,582,140	120,378,296	39,143	120,339,153	120,360,878		17,418
VENITURI PROPRII (00.02-11.02-37.02)	49.90	34,690,000	36,169,500	36,071,397	5,471	36,065,926	36,068,874		2,523
I. VENITURI CURENTE (cod 00.03+00.12)	00.02	100,263,450	111,099,870	113,898,078	5,471	113,892,607	113,895,555		2,523
A. VENITURI FISCALE (cod 00.04+00.09+00.10+00.11)	00.03	109,639,000	134,915,000	132,220,213	5,471	132,214,742	132,217,690		2,523
A1. IMPOZIT PE VENIT, PROFIT SI CASTIGURI DIN CAPITAL (cod 00.05+00.06+00.07)	00.04	31,051,000	32,085,000	31,771,423		31,771,423	31,771,423		
A1.2. IMPOZIT PE VENIT, PROFIT SI CASTIGURI DIN CAPITAL DE LA PERSOANE FIZICE(cod 03.02+04.02)	00.06	31,051,000	32,085,000	31,771,423		31,771,423	31,771,423		
Cote si sume defalcate din impozitul pe venit (cod 04.02.01+04.02.04+04.02.05)	04.02	31,051,000	32,085,000	31,771,423		31,771,423	31,771,423		
Cote defalcate din impozitul pe venit	04.02.01	27,238,000	28,145,000	27,869,669		27,869,669	27,869,669		
Sume alocate din cotele defalcate din impozitul pe venit pentru echilibrarea bugetelor locale	04.02.04	3,813,000	3,940,000	3,901,754		3,901,754	3,901,754		
A4.IMPOZITE SI TAXE PE BUNURI SI SERVICII (cod 11.02+12.02+15.02+16.02)	00.10	78,588,000	102,830,000	100,448,790	5,471	100,443,319	100,446,267		2,523
Sume defalcate din TVA (cod 11.02.01+11.02.02+11.02.05+11.02.06)	11.02	77,938,000	102,180,000	99,626,681		99,626,681	99,626,681		
Sume defalcate din taxa pe valoarea adaugata pentru finantarea cheltuielilor descentralizate la nivelul judetelor	11.02.01	37,797,000	38,703,000	36,149,681		36,149,681	36,149,681		
Sume defalcate din taxa pe valoarea adaugata pentru drumuri	11.02.05	3,457,000	5,762,000	5,762,000		5,762,000	5,762,000		
Sume defalcate din taxa pe valoarea adaugata pentru echilibrarea bugetelor locale	11.02.06	36,684,000	57,715,000	57,715,000		57,715,000	57,715,000		
Taxe pe utilizarea bunurilor, autorizarea utilizarii bunurilor sau pe desfaourarea de activitati (cod 16.02.02+16.02.03+16.02.50)	16.02	650,000	650,000	822,109	5,471	816,638	819,586		2,523
Taxa asupra mijloacelor de transport (cod 16.02.02.01+16.02.02.02)	16.02.02	650,000	650,000	822,109	5,471	816,638	819,586		2,523

DENUMIREA INDICATORILOR	Cod indicator	Prevederi bugetare		Drepturi constatate			Incasari realizate	Stingeri pe alte cai decat incasari	Drepturi constatate de incasat
		initiale	definitive	Total, din care:	din anii precedenti	din anul curent			
A	B	1	2	3=4+5	4	5	6	7	8=3-6-7
Taxa asupra mijloacelor de transport detinute de persoane fizice*)	16.02.02.01	100,000	100,000	104,293	823	103,470	102,352		1,941
Taxa asupra mijloacelor de transport detinute de persoane juridice*)	16.02.02.02	550,000	550,000	717,816	4,648	713,168	717,234		582
C. VENITURI NEFISCALE (cod 00.13+00.14)	00.12	-9,375,550	-23,815,130	-18,322,135		-18,322,135	-18,322,135		
C1. VENITURI DIN PROPRIETATE (cod 30.02+31.02)	00.13	1,615,000	2,060,500	2,011,570		2,011,570	2,011,570		
Venituri din proprietate (cod 30.02.01+30.02.05+30.02.08+30.02.50)	30.02	1,615,000	2,060,500	2,008,139		2,008,139	2,008,139		
Venituri din concesiuni si inchirieri (cod 30.02.05.01+30.02.05.30)	30.02.05	125,000	373,500	323,363		323,363	323,363		
Redevente miniere	30.02.05.01		248,500	248,500		248,500	248,500		
Alte venituri din concesiuni si inchirieri de catre institutiile publice	30.02.05.30	125,000	125,000	74,863		74,863	74,863		
Venituri din dividende (cod 30.02.08.02+30.02.08.03)	30.02.08	720,000	917,000	915,722		915,722	915,722		
Venituri din dividende de la alti platitori	30.02.08.02	30,000	113,000	112,447		112,447	112,447		
Dividende de virat de catre societatile si companiile nationale si societatile cu capital majoritar de stat	30.02.08.03	690,000	804,000	803,275		803,275	803,275		
Alte venituri din proprietate	30.02.50	770,000	770,000	769,054		769,054	769,054		
Venituri din dobanzi (cod 31.02.03)	31.02			3,431		3,431	3,431		
Alte venituri din dobanzi	31.02.03			3,431		3,431	3,431		
C2. VANZARI DE BUNURI SI SERVICII (cod 33.02+34.02+35.02+36.02+37.02)	00.14	-10,990,550	-25,875,630	-20,333,705		-20,333,705	-20,333,705		
Venituri din prestari de servicii si alte activitati (cod 33.02.08+33.02.10+33.02.12+33.02.13+33.02.24+33.02.26+33.02.27+33.02.28+33.02.33+33.02.50)	33.02	1,373,000	1,373,000	1,447,224		1,447,224	1,447,224		
Contributia de intretinere a persoanelor asistate	33.02.13	1,100,000	1,100,000	1,188,118		1,188,118	1,188,118		
Alte venituri din prestari de servicii si alte activitati	33.02.50	273,000	273,000	259,106		259,106	259,106		
Amenzi, penalitati si confiscari (cod 35.02.01 la 35.02.03+35.02.50)	35.02			16,112		16,112	16,112		
Venituri din amenzi si alte sanctiuni aplicate potrivit dispozitiilor legale (cod 35.02.01.02)	35.02.01			1,000		1,000	1,000		
Venituri din amenzi si alte sanctiuni aplicate de catre alte institutii de specialitate	35.02.01.02			1,000		1,000	1,000		
Alte amenzi, penalitati si confiscari	35.02.50			15,112		15,112	15,112		
Diverse venituri (cod 36.02.01+36.02.05+36.02.06+36.02.11+36.02.14+36.02.50)	36.02	1,000	1,000	2,959		2,959	2,959		
Alte venituri	36.02.50	1,000	1,000	2,959		2,959	2,959		
Transferuri voluntare, altele decat subventiile (cod 37.02.01+37.02.03+37.02.50)	37.02	-12,364,550	-27,249,630	-21,800,000		-21,800,000	-21,800,000		
Varsaminte din sectiunea de functionare pentru finantarea sectiunii de dezvoltare a bugetului local (cu semnul minus)	37.02.03	-12,364,550	-27,249,630	-21,800,000		-21,800,000	-21,800,000		

DENUMIREA INDICATORILOR	Cod indicator	Prevederi bugetare		Drepturi constatate			Incasari realizate	Stingeri pe alte cai decat incasari	Drepturi constatate de incasat
		initiale	definitive	Total, din care:	din anii precedenti	din anul curent			
A	B	1	2	3=4+5	4	5	6	7	8=3-6-7
IV. SUBVENTII (cod 00.18)	00.17	3,151,000	7,482,270	6,480,218	33,672	6,446,546	6,465,323		14,895
SUBVENTII DE LA ALTE NIVELE ALE ADMINISTRATIEI PUBLICE (cod 42.02+43.02)	00.18	3,151,000	7,482,270	6,480,218	33,672	6,446,546	6,465,323		14,895
Subventii de la bugetul de stat (cod 42.02.21+42.02.28+42.02.32 la 42.02.36+42.02.41+42.02.42+42.02.44 la 42.02.46+42.02.51+42.02.54+42.02.66+42.02.73+42.02.80+42.02.82)	42.02	551,000	4,358,890	3,342,836		3,342,836	3,342,836		
Finantarea drepturilor acordate persoanelor cu handicap	42.02.21	551,000	551,000	199,467		199,467	199,467		
Subventii primite din Fondul de Interventie	42.02.28		3,245,000	3,143,369		3,143,369	3,143,369		
Sume alocate pentru stimulentele de risc	42.02.82		562,890						
Subventii de la alte administratii (cod 43.02.01+43.02.04+43.02.07+43.02.08+43.02.20+43.02.21+43.02.23+43.02.24+43.02.30+43.02.34+43.02.39+43.02.41)	43.02	2,600,000	3,123,380	3,137,382	33,672	3,103,710	3,122,487		14,895
Subventii acordate in baza contractelor de parteneriat sau asociere (cod 43.02.39.01)	43.02.39	2,600,000	3,123,380	3,137,382	33,672	3,103,710	3,122,487		14,895
Subventii acordate in baza contractelor de parteneriat sau asociere, pentru sectiunea de functionare	43.02.39.01	2,600,000	3,123,380	3,137,382	33,672	3,103,710	3,122,487		14,895
VENITURILE SECTIUNII DE DEZVOLTARE (00.02+00.15+00.16+00.17+45.02+46.02+48.02)- TOTAL	00.01	118,346,550	142,580,630	57,466,105		57,466,105	57,466,105		
VENITURI PROPRII (cod 00.02-11.02-37.02+00.15)	49.90			206		206	206		
I. VENITURI CURENTE (cod 00.03+00.12)	00.02	12,364,550	27,249,630	21,800,000		21,800,000	21,800,000		
C. VENITURI NEFISCALE (cod 00.14)	00.12	12,364,550	27,249,630	21,800,000		21,800,000	21,800,000		
C2. VANZARI DE BUNURI SI SERVICII (cod 36.02+37.02)	00.14	12,364,550	27,249,630	21,800,000		21,800,000	21,800,000		
Transferuri voluntare, altele decat subventiile (cod 37.02.04+37.02.05)	37.02	12,364,550	27,249,630	21,800,000		21,800,000	21,800,000		
Varsaminte din sectiunea de functionare	37.02.04	12,364,550	27,249,630	21,800,000		21,800,000	21,800,000		
II. VENITURI DIN CAPITAL (cod 39.02)	00.15			206		206	206		
Venituri din valorificarea unor bunuri (cod 39.02.01+39.02.03+39.02.04+39.02.07+39.02.10)	39.02			206		206	206		
Venituri din valorificarea unor bunuri ale institutiilor publice	39.02.01			206		206	206		
IV. SUBVENTII (cod 00.18)	00.17	37,978,000	47,327,000	10,604,083		10,604,083	10,604,083		
SUBVENTII DE LA ALTE NIVELE ALE ADMINISTRATIEI PUBLICE (cod 42.02+43.02)	00.18	37,978,000	47,327,000	10,604,083		10,604,083	10,604,083		
Subventii de la bugetul de stat (cod 42.02.01+42.02.05+42.02.10+42.02.12 la 42.02.20+42.02.29+42.02.40+42.02.51+42.02.52+42.02.55+42.02.62+42.02.65+42.02.67+42.02.69+42.02.77)	42.02	37,962,000	47,311,000	10,555,164		10,555,164	10,555,164		


DENUMIREA INDICATORILOR	Cod indicator	Prevederi bugetare		Drepturi constatate			Incasari realizate	Stingeri pe alte cai decat incasari	Drepturi constatate de incasat
		initiale	definitive	Total, din care:	din anii precedenti	din anul curent			
A	B	1	2	3=4+5	4	5	6	7	8=3-6-7
Subventii de la bug de stat catre bugetele locale pentru finantarea investitiilor la spitale (cod 42.02.16.01 la 42.02.16.03)	42.02.16		9,349,000	6,219,035		6,219,035	6,219,035		
Subventii de la bug de stat catre bugetele locale pentru finantarea aparaturii medicale si echipamentelor de comunicatii in urgenta in sanatate	42.02.16.01		349,000	219,448		219,448	219,448		
Subventii de la bug de stat catre bugetele locale pentru finantarea reparatiilor capitale in sanatate	42.02.16.02		9,000,000	5,999,587		5,999,587	5,999,587		
Subventii de la bugetul de stat catre bugetele locale necesare sustinerii derularii proiectelor finantate din fonduri externe nerambursabile (FEN) postaderare	42.02.20	1,190,000	1,190,000	1,190,912		1,190,912	1,190,912		
Finantarea Programului National de Dezvoltare Locala	42.02.65	34,483,000	34,483,000	2,036,097		2,036,097	2,036,097		
Subventii de la bugetul de stat catre bugetele locale necesare sustinerii derularii proiectelor finantate din fonduri externe nerambursabile (FEN) postaderare, aferente perioadei de programare 2014 - 2020	42.02.69	2,289,000	2,289,000	1,109,120		1,109,120	1,109,120		
Subventii de la alte administratii (cod43.02.28+43.02.29+43.02.31+43.02.39)	43.02	16,000	16,000	48,919		48,919	48,919		
Sume alocate din bugetul AFIR, pentru sustinerea proiectelor din PNDR 2014 - 2020	43.02.31	16,000	16,000	48,919		48,919	48,919		
Sume primite de la UE/alti donatori in contul platilor efectuate si prefinantari (cod 45.02.01 la 45.02.05+45.02.07+45.02.08+45.02.15 la 45.02.21)	45.02	2,736,000	2,736,000	2,735,497		2,735,497	2,735,497		
Fondul European de Dezvoltare Regionala (cod 45.02.01.01 la 45.02.01.04)	45.02.01	2,736,000	2,736,000	2,735,497		2,735,497	2,735,497		
Sume primite in contul platilor efectuate in anii anteriori	45.02.01.02	2,736,000	2,736,000	2,735,497		2,735,497	2,735,497		
Sume primite de la UE/alti donatori in contul platilor efectuate si prefinantari aferente cadrului financiar 2014-2020 (cod 48.02.01 la 48.02.05+48.02.11+48.02.12+48.02.15+48.02.19)	48.02	65,268,000	65,268,000	22,326,319		22,326,319	22,326,319		
Fondul European de Dezvoltare Regionala (FEDR) (cod 48.02.01.01 la 48.02.01.03)	48.02.01	60,155,000	60,155,000	19,236,865		19,236,865	19,236,865		
Sume primite in contul platilor efectuate in anul curent	48.02.01.01	8,407,000	8,407,000						
Sume primite in contul platilor efectuate in anii anteriori	48.02.01.02	1,082,000	1,082,000	474,784		474,784	474,784		
Prefinantare	48.02.01.03	50,666,000	50,666,000	18,762,081		18,762,081	18,762,081		
Fondul Social European (FSE) (cod 48.02.02.01 la 48.02.02.03)	48.02.02	5,060,000	5,060,000	3,036,799		3,036,799	3,036,799		
Sume primite in contul platilor efectuate in anul curent	48.02.02.01	4,756,000	4,756,000	2,072,673		2,072,673	2,072,673		
Sume primite in contul platilor efectuate in anii anteriori	48.02.02.02	304,000	304,000	664,126		664,126	664,126		
Prefinantare	48.02.02.03			300,000		300,000	300,000		
Fondul European Agricol de Dezvoltare (FEADR) (cod 48.02.04.01 la 48.02.04.03)	48.02.04	53,000	53,000	52,655		52,655	52,655		
Sume primite in contul platilor efectuate in anii anteriori	48.02.04.02	53,000	53,000	52,655		52,655	52,655		

DENUMIREA INDICATORILOR	Cod indicator	Prevederi bugetare		Drepturi constatate			Incasari realizate	Stingeri pe alte cai decat incasari	Drepturi constatate de incasat
		initiale	definitive	Total, din care:	din anii precedenti	din anul curent			
A	B	1	2	3=4+5	4	5	6	7	8=3-6-7

Conducatorul institutiei



Conducatorul compartimentului financiar- contabil,

CONTUL DE EXECUTIE A BUGETULUI LOCAL - CHELTUIELI
la data de 31 Decembrie 2021

cod 21

- lei -

Denumirea indicatorilor	Cod indicator	Credite de angajament		Credite bugetare		Angajamente bugetare	Angajamente legale	Plati efectuate	Angajamente legale de platit	Cheltuieli efective
		initiale	definitive	initiale	definitive					
A	B	1	2	3	4	5	6	7	8=6-7	9
TOTAL CHELTUIELI (cod 50.02+59.02+63.02+70.02+74.02+79.02)	49.02	97,550,678	97,550,678	233,213,120	272,614,890	164,851,046	164,851,046	164,851,046		132,847,126
Partea I - a SERVICII PUBLICE GENERALE (cod 51.02+54.02+55.02+56.02)	50.02			36,350,360	50,698,260	45,315,867	45,315,867	45,315,867		32,249,859
Autoritati publice si actiuni externe (cod 51.02.01)	51.02			34,754,360	49,639,960	44,351,817	44,351,817	44,351,817		31,285,809
Autoritati executive si legislative (cod 51.02.01.03)	51.02.01			34,754,360	49,639,960	44,351,817	44,351,817	44,351,817		31,285,809
Autoritati executive	51.02.01.03			34,754,360	49,639,960	44,351,817	44,351,817	44,351,817		31,285,809
Alte servicii publice generale (cod 54.02.05 la 54.02.07+54.02.10+54.02.50)	54.02			1,596,000	1,058,300	964,050	964,050	964,050		964,050
Fondul de rezerva bugetara la dispozitia autoritatilor locale	54.02.05			574,000	36,300					
Servicii publice comunitare de evidenta a persoanelor	54.02.10			1,002,000	1,002,000	964,050	964,050	964,050		964,050
Alte servicii publice generale	54.02.50			20,000	20,000					
Partea a II - a APARARE, ORDINE PUBLICA SI SIGURANTA NATIONALA (cod 60.02+61.02)	59.02			709,000	851,400	756,636	756,636	756,636		556,718
Aparare (cod 60.02.02)	60.02			309,000	424,400	386,974	386,974	386,974		365,320
Aparare nationala	60.02.02			309,000	424,400	386,974	386,974	386,974		365,320
Ordine publica si siguranta nationala (cod 61.02.03+61.02.05+61.02.50)	61.02			400,000	427,000	369,662	369,662	369,662		191,398
Protectie civila si protectia contra incendiilor (protectie civila nonmilitara)	61.02.05			400,000	427,000	369,662	369,662	369,662		191,398
Partea a III - a CHELTUIELI SOCIAL - CULTURALE (cod 65.02+66.02+67.02+68.02)	63.02	22,645,000	22,645,000	99,386,300	121,351,170	94,543,869	94,543,869	94,543,869		89,643,840
Invatamant (cod 65.02.03 la 65.02.05+65.02.07+65.02.11+65.02.12+65.02.50)	65.02	10,438,000	10,438,000	9,322,300	9,354,300	6,084,039	6,084,039	6,084,039		5,992,673
Invatamant precolar si primar (cod 65.02.03.01+65.02.03.02)	65.02.03			2,497,000						
Invatamant precolar	65.02.03.01			841,000						
Invatamant primar	65.02.03.02			1,656,000						
Invatamant secundar (cod 65.02.04.01 la 65.02.04.03)	65.02.04			1,359,000						
Invatamant secundar inferior	65.02.04.01			1,359,000						
Invatamant nedefinitibil prin nivel (cod 65.02.07.04)	65.02.07	10,438,000	10,438,000	4,606,300	4,734,300	1,954,719	1,954,719	1,954,719		1,863,353
Invatamant special	65.02.07.04	10,438,000	10,438,000	4,606,300	4,734,300	1,954,719	1,954,719	1,954,719		1,863,353
Alte cheltuieli in domeniul invatamantului	65.02.50			860,000	4,620,000	4,129,320	4,129,320	4,129,320		4,129,320
Sanatate (cod 66.02.06+66.02.08+66.02.50)	66.02	6,767,000	6,767,000	3,700,000	18,007,380	8,482,876	8,482,876	8,482,876		10,068,053
Servicii medicale in unitati sanitare cu paturi (cod 66.02.06.01+66.02.06.03)	66.02.06	6,767,000	6,767,000	3,500,000	17,907,380	8,420,854	8,420,854	8,420,854		10,006,031
Spitale generale	66.02.06.01	6,767,000	6,767,000	3,500,000	17,907,380	8,420,854	8,420,854	8,420,854		10,006,031
Alte cheltuieli in domeniul sanatatii (cod 66.02.50.50)	66.02.50			200,000	100,000	62,022	62,022	62,022		62,022
Alte institutii si actiuni sanitare	66.02.50.50			200,000	100,000	62,022	62,022	62,022		62,022
Cultura, recreere si religie (cod 67.02.03+67.02.05+67.02.06+67.02.50)	67.02	5,440,000	5,440,000	36,889,000	40,061,600	33,145,629	33,145,629	33,145,629		26,724,404

Denumirea indicatorilor	Cod indicator	Credite de angajament		Credite bugetare		Angajamente bugetare	Angajamente legale	Plati efectuate	Angajamente legale de platit	Cheltuieli efective
		initiale	definitive	initiale	definitive					
A	B	1	2	3	4	5	6	7	8=6-7	9
Servicii culturale (cod 67.02.03.02 la 67.02.03.08+67.02.03.12+67.02.03.30)	67.02.03	5,440,000	5,440,000	27,352,000	27,632,000	21,246,876	21,246,876	21,246,876		14,825,649
Biblioteci publice comunale, oraseneoti, municipale	67.02.03.02			2,500,000	2,600,000	2,431,727	2,431,727	2,431,727		2,249,955
Muzee	67.02.03.03	5,440,000	5,440,000	15,522,000	15,522,000	10,255,700	10,255,700	10,255,700		4,016,245
Institutii publice de spectacole si concerte	67.02.03.04			3,314,000	3,414,000	3,081,179	3,081,179	3,081,179		3,081,179
Scoli populare de arta si meserii	67.02.03.05			3,897,000	3,897,000	3,564,084	3,564,084	3,564,084		3,564,084
Centre de conservarea si promovarea culturii traditionale	67.02.03.08			2,119,000	2,199,000	1,914,186	1,914,186	1,914,186		1,914,186
Servicii recreative si sportive (cod 67.02.05.01 la 67.02.05.03)	67.02.05			2,498,000	5,201,600	4,947,462	4,947,462	4,947,462		4,947,462
Sport	67.02.05.01			2,468,000	5,010,600	4,762,214	4,762,214	4,762,214		4,762,214
Tineret	67.02.05.02				60,000	55,145	55,145	55,145		55,145
Intretinere gradini publice, parcuri, zone verzi, baze sportive si de agrement	67.02.05.03			30,000	131,000	130,103	130,103	130,103		130,103
Servicii religioase	67.02.06			5,339,000	5,358,000	5,107,431	5,107,431	5,107,431		5,107,433
Alte servicii in domeniile culturii, recreerii si religiei	67.02.50			1,700,000	1,870,000	1,843,860	1,843,860	1,843,860		1,843,860
Asigurari si asistenta sociala (cod 68.02.04 la 68.02.06+68.02.10+68.02.11+68.02.12+68.02.15+68.02.50)	68.02			49,475,000	53,927,890	46,831,325	46,831,325	46,831,325		46,858,710
Asistenta acordata persoanelor in vfrsta	68.02.04			3,660,000	4,637,150	3,582,423	3,582,423	3,582,423		3,429,347
Asistenta sociala in caz de boli si invaliditati (cod 68.02.05.02)	68.02.05			6,201,000	6,257,970	4,069,526	4,069,526	4,069,526		4,035,168
Asistenta sociala in caz de invaliditate	68.02.05.02			6,201,000	6,257,970	4,069,526	4,069,526	4,069,526		4,035,168
Asistenta sociala pentru familie si copii	68.02.06			39,614,000	43,032,770	39,179,376	39,179,376	39,179,376		39,394,195
Partea a IV - a SERVICII SI DEZVOLTAREA PUBLICA, LOCUINTE, MEDIU SI APE (cod 70.02+74.02)					41,600					1,891,491
Protectia mediului (cod 74.02.03+74.02.05+74.02.06+74.02.50)	74.02				41,600					1,891,491
Salubritate si gestiunea deoeurilor (cod 74.02.05.01+74.02.05.02)	74.02.05									1,891,491
Colectarea, tratarea si distrugerea deoeurilor	74.02.05.02									1,891,491
Alte servicii in domeniul protectiei mediului	74.02.50				41,600					
Partea a V - a ACTIUNI ECONOMICE (cod 80.02+81.02+83.02+84.02+87.02)	79.02	74,905,678	74,905,678	96,767,460	99,672,460	24,234,674	24,234,674	24,234,674		8,505,218
Transporturi (cod 84.02.03+84.02.04+84.02.06+84.02.50)	84.02	74,905,678	74,905,678	95,222,460	98,127,460	22,865,492	22,865,492	22,865,492		6,925,308
Transport rutier (cod 84.02.03.01 la 84.02.03.03)	84.02.03	74,905,678	74,905,678	95,222,460	98,127,460	22,865,492	22,865,492	22,865,492		6,925,308
Drumuri si poduri	84.02.03.01	74,905,678	74,905,678	95,222,460	98,127,460	22,865,492	22,865,492	22,865,492		6,925,308
Alte actiuni economice (cod 87.02.01+87.02.03 la 87.02.05+87.02.50)	87.02			1,545,000	1,545,000	1,369,182	1,369,182	1,369,182		1,579,910
Proiecte de dezvoltare multifunctionale	87.02.05									210,728
Alte actiuni economice	87.02.50			1,545,000	1,545,000	1,369,182	1,369,182	1,369,182		1,369,182
Partea a VII-a REZERVE, EXCEDENT/DEFICIT	96.02							12,975,937		
Excedent (98.02.96+98.02.97)	98.02							12,975,937		
Excedentul sectiunii de functionare	98.02.96							15,075,399		
Deficitul sectiunii de dezvoltare	99.02.97							-2,099,462		
CHELTUIELILE SECTIUNII DE FUNCTIONARE (cod 50.02+59.02+63.02+70.02+74.02+79.02)	49.02SF			104,056,910	119,224,600	105,285,479	105,285,479	105,285,479		105,471,353
Partea I - a SERVICII PUBLICE GENERALE (cod 51.02+54.02+55.02+56.02)	50.02			20,665,000	20,225,000	19,260,414	19,260,414	19,260,414		19,559,057
Autoritati publice si actiuni externe (cod 51.02.01)	51.02			19,081,000	19,178,700	18,308,053	18,308,053	18,308,053		18,606,696


Denumirea indicatorilor	Cod indicator	Credite de angajament		Credite bugetare		Angajamente bugetare	Angajamente legale	Plati efectuate	Angajamente legale de platit	Cheltuieli efective
		initiale	definitive	initiale	definitive					
A	B	1	2	3	4	5	6	7	8=6-7	9
Autoritati executive si legislative (cod 51.02.01.03)	51.02.01	X	X	X	X	X	X	X	X	X
Autoritati executive	51.02.01.03	X	X	X	X	X	X	X	X	X
Alte servicii publice generale (cod 54.02.05 la 54.02.07+54.02.10+54.02.50)	54.02			1,584,000	1,046,300	952,361	952,361	952,361		952,361
Fondul de rezerva bugetara la dispozitia autoritatilor locale	54.02.05	X	X	X	X	X	X	X	X	X
Servicii publice comunitare de evidenta a persoanelor	54.02.10	X	X	X	X	X	X	X	X	X
Alte servicii publice generale	54.02.50	X	X	X	X	X	X	X	X	X
Partea a II - a APARARE, ORDINE PUBLICA SI SIGURANTA NATIONALA (cod 60.02+61.02)	59.02			536,450	652,050	595,684	595,684	595,684		556,718
Aparare (cod 60.02.02)	60.02			305,450	394,050	356,918	356,918	356,918		365,320
Aparare nationala	60.02.02	X	X	X	X	X	X	X	X	X
Ordine publica si siguranta nationala (cod 61.02.03+61.02.05+61.02.50)	61.02			231,000	258,000	238,766	238,766	238,766		191,398
Protectie civila si protectia contra incendiilor (protectie civila nonmilitara)	61.02.05	X	X	X	X	X	X	X	X	X
Partea a III - a CHELTUIELI SOCIAL - CULTURALE (cod 65.02+66.02+67.02+68.02)	63.02			77,431,000	84,826,490	77,233,739	77,233,739	77,233,739		77,159,936
Invatamant (cod 65.02.03+65.02.04+65.02.05+65.02.07+65.02.11+65.02.12+65.02.50)	65.02			6,675,000	6,707,000	5,855,259	5,855,259	5,855,259		5,781,026
Invatamant precolar si primar (cod 65.02.03.01+65.02.03.02)	65.02.03	X	X	X	X	X	X	X	X	X
Invatamant precolar	65.02.03.01	X	X	X	X	X	X	X	X	X
Invatamant primar	65.02.03.02	X	X	X	X	X	X	X	X	X
Invatamant secundar (cod 65.02.04.01 la 65.02.04.03)	65.02.04	X	X	X	X	X	X	X	X	X
Invatamant secundar inferior	65.02.04.01	X	X	X	X	X	X	X	X	X
Invatamant nedefinitibil prin nivel (cod 65.02.07.04)	65.02.07	X	X	X	X	X	X	X	X	X
Invatamant special	65.02.07.04	X	X	X	X	X	X	X	X	X
Alte cheltuieli in domeniul invatamantului	65.02.50	X	X	X	X	X	X	X	X	X
Sanatate (cod 66.02.06+66.02.08+66.02.50)	66.02			200,000	100,000	62,022	62,022	62,022		62,022
Alte cheltuieli in domeniul sanatatii (cod 66.02.50.50)	66.02.50	X	X	X	X	X	X	X	X	X
Alte institutii si actiuni sanitare	66.02.50.50	X	X	X	X	X	X	X	X	X
Cultura, recreere si religie (cod 67.02.03+67.02.05+67.02.06+67.02.50)	67.02			24,680,000	27,707,600	26,217,705	26,217,705	26,217,705		26,133,547
Servicii culturale (cod 67.02.03.02 la 67.02.03.08+67.02.03.12+67.02.03.30)	67.02.03	X	X	X	X	X	X	X	X	X
Biblioteci publice comunale, orasenesti, municipale	67.02.03.02	X	X	X	X	X	X	X	X	X
Muzee	67.02.03.03	X	X	X	X	X	X	X	X	X
Institutii publice de spectacole si concerte	67.02.03.04	X	X	X	X	X	X	X	X	X
Scoli populare de arta si meserii	67.02.03.05	X	X	X	X	X	X	X	X	X
Centre de conservarea si promovarea culturii traditionale	67.02.03.08	X	X	X	X	X	X	X	X	X
Servicii recreative si sportive (cod 67.02.05.01 la 67.02.05.03)	67.02.05	X	X	X	X	X	X	X	X	X
Sport	67.02.05.01	X	X	X	X	X	X	X	X	X
Tineret	67.02.05.02	X	X	X	X	X	X	X	X	X

Denumirea indicatorilor	Cod indicator	Credite de angajament		Credite bugetare		Angajamente bugetare	Angajamente legale	Plati efectuate	Angajamente legale de platit	Cheltuieli efective
		initiale	definitive	initiale	definitive					
A	B	1	2	3	4	5	6	7	8=6-7	9
Intretinere gradini publice, parcuri, zone verzi, baze sportive si de agrement	67.02.05.03	X	X	X	X	X	X	X	X	X
Servicii religioase	67.02.06	X	X	X	X	X	X	X	X	X
Alte servicii in domeniile culturii, recreerii si religiei	67.02.50	X	X	X	X	X	X	X	X	X
Asigurari si asistenta sociala (cod 68.02.04 la 68.02.06 +68.02.10+68.02.11+68.02.12+68.02.15+68.02.50)	68.02			45,876,000	50,311,890	45,098,753	45,098,753	45,098,753		45,183,341
Asistenta acordata persoanelor in vfrsta	68.02.04	X	X	X	X	X	X	X	X	X
Asistenta sociala in caz de boli si invaliditati (cod 68.02.05.02)	68.02.05	X	X	X	X	X	X	X	X	X
Asistenta sociala in caz de invaliditate	68.02.05.02	X	X	X	X	X	X	X	X	X
Asistenta sociala pentru familie si copii	68.02.06	X	X	X	X	X	X	X	X	X
Partea a IV - a SERVICII SI DEZVOLTAREA PUBLICA, LOCUINTE, MEDIU SI APE (cod 70.02+74.02)					41,600					
Protectia mediului (cod 74.02.03+74.02.05+74.02.06+74.02.50)	74.02				41,600					
Alte servicii in domeniul protectiei mediului	74.02.50	X	X	X	X	X	X	X	X	X
Partea a V - a ACTIUNI ECONOMICE (cod 80.02+81.02+83.02+84.02+87.02)	79.02			5,424,460	13,479,460	8,195,642	8,195,642	8,195,642		8,195,642
Transporturi (cod 84.02.03+84.02.04+84.02.06+84.02.50)	84.02			4,099,460	12,154,460	6,925,308	6,925,308	6,925,308		6,925,308
Transport rutier (cod 84.02.03.01 la 84.02.03.03)	84.02.03	X	X	X	X	X	X	X	X	X
Drumuri si poduri	84.02.03.01	X	X	X	X	X	X	X	X	X
Alte actiuni economice (cod 87.02.01+87.02.03 la 87.02.05+87.02.50)	87.02			1,325,000	1,325,000	1,270,334	1,270,334	1,270,334		1,270,334
Alte actiuni economice	87.02.50	X	X	X	X	X	X	X	X	X
Partea a VII-a REZERVE, EXCEDENT/DEFICIT	96.02			-642,460	-642,460			15,075,399		
EXCEDENT (98.02.96)	98.02	X	X	X	X	X	X	X	X	X
Excedentul sectiunii de functionare	98.02.96							15,075,399		
CHELTUIELILE SECTIUNII DE DEZVOLTARE (cod 50.02+59.02+63.02+70.02+74.02+79.02)	49.02	97,550,678	97,550,678	129,156,210	153,390,290	59,565,567	59,565,567	59,565,567		27,375,773
Partea I - a SERVICII PUBLICE GENERALE (cod 51.02+54.02+55.02+56.02+57.02)	50.02			15,685,360	30,473,260	26,055,453	26,055,453	26,055,453		12,690,802
Autoritati publice si actiuni externe (cod 51.02.01)	51.02			15,673,360	30,461,260	26,043,764	26,043,764	26,043,764		12,679,113
Autoritati executive si legislative (cod 51.02.01.03)	51.02.01	X	X	X	X	X	X	X	X	X
Autoritati executive	51.02.01.03	X	X	X	X	X	X	X	X	X
Alte servicii publice generale (cod 54.02.05+54.02.06+54.02.07+54.02.10+54.02.50)	54.02			12,000	12,000	11,689	11,689	11,689		11,689
Servicii publice comunitare de evidenta a persoanelor	54.02.10	X	X	X	X	X	X	X	X	X
Partea a II - a APARARE, ORDINE PUBLICA SI SIGURANTA NATIONALA (cod 60.02+61.02)	59.02			172,550	199,350	160,952	160,952	160,952		
Aparare (cod 60.02.02)	60.02			3,550	30,350	30,056	30,056	30,056		
Aparare nationala	60.02.02	X	X	X	X	X	X	X	X	X
Ordine publica si siguranta nationala (cod 61.02.03+61.02.05+61.02.50)	61.02			169,000	169,000	130,896	130,896	130,896		
Protectie civila si protectia contra incendiilor (protectie civila nonmilitara)	61.02.05	X	X	X	X	X	X	X	X	X
Partea a III - a CHELTUIELI SOCIAL - CULTURALE (cod 65.02+66.02+67.02+68.02)	63.02	22,645,000	22,645,000	21,955,300	36,524,680	17,310,130	17,310,130	17,310,130		12,483,904

Denumirea indicatorilor	Cod indicator	Credite de angajament		Credite bugetare		Angajamente bugetare	Angajamente legale	Plati efectuate	Angajamente legale de platit	Cheltuieli efective
		initiale	definitive	initiale	definitive					
A	B	1	2	3	4	5	6	7	8=6-7	9
Invatamant (cod 65.02.03+65.02.04+65.02.05+65.02.07+65.02.11+65.02.12+65.02.50)	65.02	10,438,000	10,438,000	2,647,300	2,647,300	228,780	228,780	228,780		211,647
Invatamant nedefinibil prin nivel (cod 65.02.07.04)	65.02.07	X	X	X	X	X	X	X	X	X
Invatamant special	65.02.07.04	X	X	X	X	X	X	X	X	X
Sanatate (cod 66.02.06+66.02.08+66.02.50)	66.02	6,767,000	6,767,000	3,500,000	17,907,380	8,420,854	8,420,854	8,420,854		10,006,031
Servicii medicale in unitati sanitare cu paturi (cod 66.02.06.01+66.02.06.03)	66.02.06	X	X	X	X	X	X	X	X	X
Spitale generale	66.02.06.01	X	X	X	X	X	X	X	X	X
Cultura, recreere si religie (cod 67.02.03+67.02.05+67.02.06+67.02.50)	67.02	5,440,000	5,440,000	12,209,000	12,354,000	6,927,924	6,927,924	6,927,924		590,857
Servicii culturale (cod 67.02.03.02 la 67.02.03.08+67.02.03.12+67.02.03.30)	67.02.03	X	X	X	X	X	X	X	X	X
Biblioteci publice comunale, orasenesti, municipale	67.02.03.02	X	X	X	X	X	X	X	X	X
Muzee	67.02.03.03	X	X	X	X	X	X	X	X	X
Institutii publice de spectacole si concerte	67.02.03.04	X	X	X	X	X	X	X	X	X
Scoli populare de arta si meserii	67.02.03.05	X	X	X	X	X	X	X	X	X
Centre de conservarea si promovarea culturii traditionale	67.02.03.08	X	X	X	X	X	X	X	X	X
Asigurari si asistenta sociala (cod 68.02.04 la 68.02.06+68.02.10+68.02.11+68.02.12+68.02.15+68.02.50)	68.02			3,599,000	3,616,000	1,732,572	1,732,572	1,732,572		1,675,369
Asistenta acordata persoanelor in vfrsta	68.02.04	X	X	X	X	X	X	X	X	X
Asistenta sociala pentru familie si copii	68.02.06	X	X	X	X	X	X	X	X	X
Partea a IV - a SERVICII SI DEZVOLTAREA PUBLICA, LOCUINTE, MEDIU SI APE (cod 70.02+74.02)										1,891,491
Protectia mediului (cod 74.02.03+74.02.05+74.02.06+74.02.50)	74.02									1,891,491
Salubritate si gestiunea deoerurilor (cod 74.02.05.01+74.02.05.02)	74.02.05	X	X	X	X	X	X	X	X	X
Colectarea, tratarea si distrugerea deoerurilor	74.02.05.02	X	X	X	X	X	X	X	X	X
Partea a V - a ACTIUNI ECONOMICE (cod 80.02+81.02+83.02+84.02+87.02)	79.02	74,905,678	74,905,678	91,343,000	86,193,000	16,039,032	16,039,032	16,039,032		309,576
Transporturi (cod 84.02.03+84.02.06+84.02.50)	84.02	74,905,678	74,905,678	91,123,000	85,973,000	15,940,184	15,940,184	15,940,184		
Transport rutier (cod 84.02.03.01 la 84.02.03.03)	84.02.03	X	X	X	X	X	X	X	X	X
Drumuri si poduri	84.02.03.01	X	X	X	X	X	X	X	X	X
Alte actiuni economice (cod 87.02.01+87.02.03 la 87.02.05+87.02.50)	87.02			220,000	220,000	98,848	98,848	98,848		309,576
Proiecte de dezvoltare multifunctionale	87.02.05	X	X	X	X	X	X	X	X	X
Alte actiuni economice	87.02.50	X	X	X	X	X	X	X	X	X
Partea a VII-a REZERVE, EXCEDENT/DEFICIT	96.02			-10,809,660	-10,809,660			-2,099,462		
DEFICIT (99.02.97)	99.02							-2,099,462		
Deficitul sectiunii de dezvoltare	99.02.97							-2,099,462		

Nota: Se detaliaza pe structura clasificatiei economice (Anexa 7)

Conducatorul institutiei,



Conducatorul compartimentului financiar- contabil,

CONTUL DE EXECUTIE A BUGETULUI INSTITUTIILOR PUBLICE- Cheltuieli
la data de 31 Decembrie 2021

Cod 21 Capitolul : 202
Subcapitolul :

- lei (RON) -

Denumirea indicatorilor	Cod indic	Credite de angajament		Credite bugetare		Angajamente bugetare	Angajamente legale	Plati efectuate	Angajamente legale de platit	Cheltuieli efective
		initiale	definitive	initiale	definitive					
A	B	1	2	3	4	5	6	7	8 = 6 - 7	9
TOTAL CHELTUIELI (SECTIUNEA DE FUNCTIONARE+SECTIUNEA DE DEZVOLTARE)		97,550,678	97,550,678	233,213,120	272,614,890	164,851,046	164,851,046	164,851,046		132,847,126
SECTIUNEA DE FUNCTIONARE (cod 01+79+85)				104,056,910	119,224,600	105,285,479	105,285,479	105,285,479		105,471,353
CHELTUIELI CURENTE (cod 10+20+30+40+50+51SF+55SF+57+59)	01	97,550,678	97,550,678	175,621,910	191,065,100	130,272,719	130,272,719	130,272,719		109,160,834
TITLUL I CHELTUIELI DE PERSONAL (cod 10.01+10.02+10.03)	10			48,420,000	52,098,890	49,932,122	49,932,122	49,932,122		49,765,783
Cheltuieli salariale in bani (cod 10.01.01+10.01.03 la 10.01.17 +10.01.29+10.01.30)	10.01			47,354,700	50,967,590	48,843,513	48,843,513	48,843,513		48,675,487
Salarii de baza	10.01.01			37,564,000	40,230,000	39,015,261	39,015,261	39,015,261		38,823,455
Sporuri pentru conditii de munca	10.01.05			378,000	378,000	336,090	336,090	336,090		341,692
Alte sporuri	10.01.06			5,079,000	5,429,000	5,247,184	5,247,184	5,247,184		5,234,824
Fond pentru posturi ocupate prin cumul	10.01.10			469,000	495,000	490,062	490,062	490,062		492,462
Indemnizatii platite unor persoane din afara unitatii	10.01.12			1,059,000	1,049,000	1,033,714	1,033,714	1,033,714		1,052,476
Indemnizatii de delegare	10.01.13			55,000	47,000	25,239	25,239	25,239		25,239
Alocatii pentru transportul la si de la locul de munca	10.01.15			57,000	60,000	54,516	54,516	54,516		54,516
Indemnizatii de hrana	10.01.17			2,529,000	2,544,000	2,409,756	2,409,756	2,409,756		2,406,214
Stimulentul de risc	10.01.29			562,890	87,143	87,143	87,143	87,143		87,143
Alte drepturi salariale in bani	10.01.30			164,700	172,700	144,548	144,548	144,548		157,466
Contributii (cod 10.03.01 la 10.03.08)	10.03			1,065,300	1,131,300	1,088,609	1,088,609	1,088,609		1,090,296
Contributia asiguratorie pentru munca	10.03.07			1,065,300	1,131,300	1,088,609	1,088,609	1,088,609		1,090,296
TITLUL II BUNURI SI SERVICII (cod 20.01 la 20.06+20.09 la 20.16+20.18 la 20.27+20.30)	20			17,967,910	27,235,910	18,392,118	18,392,118	18,392,118		18,439,639
Bunuri si servicii (cod 20.01.01 la 20.01.09+20.01.30)	20.01			7,935,130	8,253,530	6,192,552	6,192,552	6,192,552		6,615,934
Furnituri de birou	20.01.01			156,000	208,500	152,338	152,338	152,338		156,219
Materiale pentru curatenie	20.01.02			202,000	206,000	178,452	178,452	178,452		202,836
Incalzit, Iluminat si forta motrica	20.01.03			1,805,000	1,950,500	1,653,738	1,653,738	1,653,738		1,690,537
Apa, canal si salubritate	20.01.04			587,500	607,200	534,540	534,540	534,540		543,450
Carburanti si lubrifianti	20.01.05			391,500	256,500	232,479	232,479	232,479		333,942
Piese de schimb	20.01.06			43,000	39,600	25,781	25,781	25,781		25,781
Transport	20.01.07			2,000	20,700	18,739	18,739	18,739		18,739
Posta, telecomunicatii, radio, tv, internet	20.01.08			235,000	248,000	219,928	219,928	219,928		219,382
Materiale si prestari de servicii cu caracter functional	20.01.09			1,427,130	1,708,830	1,451,831	1,451,831	1,451,831		1,456,576
Alte bunuri si servicii pentru intretinere si functionare	20.01.30			3,086,000	3,007,700	1,724,726	1,724,726	1,724,726		1,968,472
Reparatii curente	20.02			858,000	1,138,500	966,194	966,194	966,194		966,194
Hrana (cod 20.03.01+20.03.02)	20.03			2,860,000	2,790,000	2,348,431	2,348,431	2,348,431		2,393,807
Hrana pentru oameni	20.03.01			2,860,000	2,790,000	2,348,431	2,348,431	2,348,431		2,393,807
Medicamente si materiale sanitare (cod 20.04.01 la 20.04.04)	20.04			216,000	236,000	181,241	181,241	181,241		148,657
Medicamente	20.04.01			174,000	204,000	158,715	158,715	158,715		143,248
Materiale sanitare	20.04.02			12,000	12,000	3,393	3,393	3,393		3,404


A	B	1	2	3	4	5	6	7	8 = 6 - 7	9
Dezinfectanti	20.04.04			30,000	20,000	19,133	19,133	19,133		2,005
Bunuri de natura obiectelor de inventar (cod 20.05.01+20.05.03+20.05.30)	20.05			494,000	745,400	649,420	649,420	649,420		336,082
Uniforme si echipament	20.05.01			25,000	46,500	20,299	20,299	20,299		3,450
Lenjerie si accesorii de pat	20.05.03			40,000	95,000	90,972	90,972	90,972		34,599
Alte obiecte de inventar	20.05.30			429,000	603,900	538,149	538,149	538,149		298,033
Deplasari, detasari, transferari (cod 20.06.01+20.06.02)	20.06			100,500	97,200	40,863	40,863	40,863		40,863
Deplasari interne, detasari, transferari	20.06.01			43,500	47,200	22,001	22,001	22,001		22,001
Deplasari in strainatate	20.06.02			57,000	50,000	18,862	18,862	18,862		18,862
Carti, publicatii si materiale documentare	20.11			172,100	193,700	166,788	166,788	166,788		51,455
Consultanta si expertiza	20.12			70,000	70,000	7,140	7,140	7,140		7,140
Pregatire profesionala	20.13			103,000	68,700	26,674	26,674	26,674		26,674
Protectia muncii	20.14			62,500	58,100	38,740	38,740	38,740		39,893
Studii si cercetari	20.16			175,000	215,000	212,653	212,653	212,653		212,653
Reabilitare infrastructura program inundatii pentru autoritati publice locale	20.20			642,460	3,919,460	541,837	541,837	541,837		541,837
Cheltuieli judiciare si extrajudiciare derivate din actiuni in reprezentarea intereselor statului potrivit dispozitiilor legale	20.25			15,000	15,000	6,425	6,425	6,425		6,425
Alte cheltuieli (cod 20.30.01 la 20.30.04+20.30.06+20.30.07+20.30.09+20.30.30)	20.30			4,264,220	9,435,320	7,013,160	7,013,160	7,013,160		7,052,025
Reclama si publicitate	20.30.01			178,000	178,000	144,731	144,731	144,731		154,032
Protocol si reprezentare	20.30.02			60,000	60,000	42,165	42,165	42,165		48,304
Prime de asigurare non-viata	20.30.03			185,220	188,520	161,812	161,812	161,812		157,020
Chirii	20.30.04			52,000	52,000	49,724	49,724	49,724		49,724
Fondul Presedintelui/Fondul conducatorului institutiei publice	20.30.07			3,000	3,000	2,947	2,947	2,947		2,947
Alte cheltuieli cu bunuri si servicii	20.30.30			3,786,000	8,953,800	6,611,781	6,611,781	6,611,781		6,639,998
TITLUL V FONDURI DE REZERVA (cod 50.04)	50			574,000	36,300					
Fond de rezerva bugetara la dispozitia autoritatilor locale	50.04			574,000	36,300					
TITLUL VI TRANSFERURI INTRE UNITATI ALE ADMINISTRATIEI PUBLICE (cod 51.01)	51SF			16,577,000	16,591,000	15,529,511	15,529,511	15,529,511		15,529,511
Transferuri curente (cod 51.01.01+51.01.03+51.01.05+51.01.14+51.01.15+51.01.24+51.01.26+51.01.31+51.01.39 + 51.01.46+51.01.49+51.01.60+51.01.61+51.01.64+51.01.70+51.01.73+51.01.74+51.01.76)	51.01			16,577,000	16,591,000	15,529,511	15,529,511	15,529,511		15,529,511
Transferuri catre institutii publice	51.01.01			15,118,000	15,168,000	14,277,791	14,277,791	14,277,791		14,277,791
Transferuri de la bugetul judetului catre bugetele locale pentru plata drepturilor de care beneficiaza copiii cu cerinte educationale speciale integrati in invatamantul de masa	51.01.64			179,000	117,000	78,324	78,324	78,324		78,324
Transferuri acordate in baza contractelor de parteneriat sau asociere	51.01.70			1,280,000	1,306,000	1,173,396	1,173,396	1,173,396		1,173,396
TITLUL VII ALTE TRANSFERURI (cod 55.01+55.02)	55SF			4,225,000	4,568,700	4,300,629	4,300,629	4,300,629		4,300,629
A. Transferuri interne (cod 55.01.18+55.01.63+55.01.65+55.01.72+55.01.73)	55.01			4,204,000	4,547,700	4,280,130	4,280,130	4,280,130		4,280,130
Alte transferuri curente interne	55.01.18			3,398,000	3,658,700	3,410,546	3,410,546	3,410,546		3,410,546
Sume reprezentand contributia unitatilor administrativ-teritoriale la fondul IID	55.01.65			806,000	889,000	869,584	869,584	869,584		869,584
B. Transferuri curente in strainatate (catre organizatii internationale) (cod 55.02.01+55.02.04)	55.02			21,000	21,000	20,499	20,499	20,499		20,499
Contributii si cotizatii la organisme internationale	55.02.01			21,000	21,000	20,499	20,499	20,499		20,499
TITLUL IX ASISTENTA SOCIALA (cod 57.02+57.04)	57			5,398,000	5,474,000	4,490,782	4,490,782	4,490,782		4,515,650
Ajutoare sociale (cod 57.02.01 la 57.02.05)	57.02			5,398,000	5,474,000	4,490,782	4,490,782	4,490,782		4,515,650
Ajutoare sociale in numerar	57.02.01			790,000	790,000	587,886	587,886	587,886		587,886
Ajutoare sociale in natura	57.02.02			4,598,000	4,684,000	3,902,896	3,902,896	3,902,896		3,927,764
Tichete de cresa si tichete sociale pentru gradinita	57.02.03			10,000						
TITLUL XI ALTE CHELTUIELI (cod 59.01+59.02+59.08+59.11 +59.12 +59.15 +59.17+59.20+59.22 +59.25 +59.30+59.35+59.40+59.42)	59			10,895,000	13,490,600	12,917,638	12,917,638	12,917,638		12,920,141
Burse	59.01			94,000	94,000	50,200	50,200	50,200		50,200

A	B	1	2	3	4	5	6	7	8 = 6 - 7	9
Asociatii si fundatii	59.11			1,000,000	1,100,000	1,098,963	1,098,963	1,098,963		1,098,963
Sustinerea cultelor	59.12			1,500,000	1,500,000	1,478,768	1,478,768	1,478,768		1,478,768
Contributii la salarizarea personalului neclerical	59.15			5,339,000	5,358,000	5,107,433	5,107,433	5,107,433		5,107,433
Sume destinate finantarii programelor sportive realizate de structurile sportive de drept privat	59.20			2,368,000	4,840,600	4,596,259	4,596,259	4,596,259		4,596,259
Sume aferente persoanelor cu handicap neincadrate	59.40			594,000	598,000	586,015	586,015	586,015		588,518
84. PLATI EFECTUATE IN ANII PRECEDENTI SI RECUPERATE IN ANUL CURENT (cod 85)	84					-270,800	-277,321	-277,321		
TITLUL XIX PLATI EFECTUATE IN ANII PRECEDENTI SI RECUPERATE IN ANUL CURENT (cod 85.01)	85					-270,800	-277,321	-277,321		
Plati efectuate in anii precedenti si recuperate in anul curent (cod 85.01.01)	85.01					-270,800	-277,321	-277,321		
Plati efectuate in anii precedenti si recuperate in anul curent in sectiunea de functionare a bugetului local	85.01.01					-270,800	-277,321	-277,321		
SECTIUNEA DE DEZVOLTARE (cod 51+55+56+58+70+79+85)		97,550,678	97,550,678	129,156,210	153,390,290	59,565,567	59,565,567	59,565,567		27,375,773
TITLUL VI TRANSFERURI INTRE UNITATI ALE ADMINISTRATIEI PUBLICE (cod 51.02)	51SD			1,381,000	15,918,380	7,980,327	7,980,327	7,980,327		7,980,327
Transferuri de capital (cod 51.02.12+51.02.28+51.02.29+51.02.50)	51.02			1,381,000	15,918,380	7,980,327	7,980,327	7,980,327		7,980,327
Transferuri din bugetele locale pentru finantarea cheltuielilor de capital din domeniul sanatatii	51.02.28				14,407,380	7,349,192	7,349,192	7,349,192		7,349,192
Alte transferuri de capital catre institutii publice	51.02.29			1,381,000	1,511,000	631,135	631,135	631,135		631,135
TITLUL X Proiecte cu finantare din fonduri externe nerambursabile aferente cadrului financiar 2014-2020 (cod 58.01 la 58.05+58.11+58.12+58.15+58.16+58.30)	58	97,550,678	97,550,678	71,565,000	71,569,700	24,709,919	24,709,919	24,709,919		3,689,481
Programe din Fondul European de Dezvoltare Regionala (FEDR) (58.01.01 la 58.01.03)	58.01	97,550,678	97,550,678	65,854,000	65,854,000	20,955,256	20,955,256	20,955,256		
Finantarea nationala	58.01.01	12,996,809	12,996,809	9,735,000	9,735,000	3,124,376	3,124,376	3,124,376		
Finantarea externa nerambursabila	58.01.02	69,338,783	69,338,783	51,865,000	51,865,000	16,723,010	16,723,010	16,723,010		
Cheltuieli neeligibile	58.01.03	15,215,086	15,215,086	4,254,000	4,254,000	1,107,870	1,107,870	1,107,870		
Programe din Fondul Social European (FSE) (58.02.01 la 58.02.03)	58.02			5,711,000	5,715,700	3,754,663	3,754,663	3,754,663		3,689,481
Finantarea nationala	58.02.01			870,000	870,000	570,008	570,008	570,008		559,866
Finantarea externa nerambursabila	58.02.02			4,841,000	4,845,700	3,184,655	3,184,655	3,184,655		3,129,615
CHELTUIELI DE CAPITAL (cod 71+72+75)	70			56,210,210	65,906,910	26,879,978	26,879,978	26,879,978		15,705,965
TITLUL XIII ACTIVE NEFINANCIARE (cod 71.01 + 71.03)	71			51,310,210	51,654,810	12,627,956	12,627,956	12,627,956		15,705,965
Active fixe (cod 71.01.01 la 71.01.03 + 71.01.30)	71.01			51,047,210	50,320,910	12,627,956	12,627,956	12,627,956		15,705,965
Constructii	71.01.01			36,684,000	36,534,000	2,374,109	2,374,109	2,374,109		17,388
Masini, echipamente si mijloace de transport	71.01.02			1,011,860	923,960	569,480	569,480	569,480		5,625,940
Mobilier, aparatura birotica si alte active corporale	71.01.03			180,400	245,400	237,977	237,977	237,977		199,181
Alte active fixe	71.01.30			13,170,950	12,617,550	9,446,390	9,446,390	9,446,390		9,863,456
Reparatii capitale aferente activelor fixe	71.03			263,000	1,333,900					
TITLUL XIV ACTIVE FINANCIARE (cod 72.01)	72			4,900,000	14,252,100	14,252,022	14,252,022	14,252,022		
Active financiare (cod 72.01.01)	72.01			4,900,000	14,252,100	14,252,022	14,252,022	14,252,022		
Participare la capitalul social al societatilor comerciale	72.01.01			4,900,000	14,252,100	14,252,022	14,252,022	14,252,022		
PLATI EFECTUATE IN ANII PRECEDENTI SI RECUPERATE IN ANUL CURENT (cod 85)	84					-4,700	-4,657	-4,657		
TITLUL XIX PLATI EFECTUATE IN ANII PRECEDENTI SI RECUPERATE IN ANUL CURENT (cod 85.01)	85					-4,700	-4,657	-4,657		
Plati efectuate in anii precedenti si recuperate in anul curent (cod 85.01.02+85.01.05)	85.01					-4,700	-4,657	-4,657		
Plati efectuate in anii precedenti si recuperate in anul curent aferent fondurilor externe nerambursabile	85.01.05					-4,700	-4,657	-4,657		

A	B	1	2	3	4	5	6	7	8 = 6 - 7	9
---	---	---	---	---	---	---	---	---	-----------	---

**) Se înscriu denumirea și simbolul capitolului din bugetul aprobat detaliat pe titluri, articole, alineate, pe structura clasificăției economice (bugetele locale, bugetul creditelor externe, bugetul creditelor interne, bugetul fondurilor externe nerambursabile- sursa D, instituții publice finanțate integral sau parțial din venituri proprii./activități finanțate integral din venituri proprii).
 NOTA: Sumele înscrise în col. 7 "Plăți efectuate " cu semnul minus la Titlul 85, art. 85.01 "Plăți efectuate din anii precedenți și recuperate în anul curent", se înscriu și pe col. 5 "Angajamente bugetare" și col. 6 "Angajamente legale" la același cod tot cu semnul minus , astfel încât în col. 8 "Angajamente legale de plăți" sa nu fie raportate sume.*

Conducătorul instituției,

Conducătorul compartimentului financiar- contabil:



CONTUL DE EXECUTIE A BUGETULUI FONDURILOR EXTERNE NERAMBURSABILE - VENITURI
la data de 31 Decembrie 2021

Anexa 17


cod 20

- lei -

DENUMIREA INDICATORILOR	Cod indicator	Prevederi bugetare initiale	Prevederi bugetare definitive	Drepturi constatate			Incasari realizate	Stingeri pe alte cai decat incasari	Drepturi constatate de incasat
				Total, din care:	din anii precedenti	din anul curent			
A	B	1	2	3=4+5	4	5	6	7	8=3-6-7
TOTAL VENITURI (cod 00.02+00.16+00.17 + 45.08+48.08)	00.01	34,170	145,120	145,037		145,037	145,037		
I. VENITURI CURENTE (cod 00.12)	00.02	34,170	145,120	145,037		145,037	145,037		
C. VENITURI NEFISCALE (cod 00.14)	00.12	34,170	145,120	145,037		145,037	145,037		
C2. VANZARI DE BUNURI SI SERVICII (cod 37.08)	00.14	34,170	145,120	145,037		145,037	145,037		
Transferuri voluntare, altele decat subventiile (cod 37.08.06)	37.08	34,170	145,120	145,037		145,037	145,037		
Sume primite de administratiile locale in cadrul unor programe cu finantare nerambursabila	37.08.06	34,170	145,120	145,037		145,037	145,037		

Conducatorul institutiei,

Conducatorul compartimentului financiar- contabil,



CONTUL DE EXECUTIE A BUGETULUI FONDURILOR EXTERNE NERAMBURSABILE- CHELTUIELI
la data de 31 Decembrie 2021

cod 21

- lei -

Denumirea indicatorilor	Cod indicator	Credite de angajament		Credite bugetare		Angajamente bugetare	Angajamente legale	Plati efectuate	Angajamente legale de platit	Cheltuieli efective
		initiale	definitive	initiale	definitive					
A	B	1	2	3	4	5	6	7	8=6-7	9
TOTAL CHELTUIELI ALE SECTIUNII DE DEZVOLTARE (50.08+59.08+63.08+70.08+74.08+79.08+88.08)	49.08			251,460	362,410	240,654	240,654	240,654		233,142
Partea I-a SERVICII PUBLICE GENERALE (cod 51.08+54.08)	50.08									566
Autoritati publice si actiuni externe (cod 51.08.01)	51.08									566
Autoritati executive si legislative (cod 51.08.01.03)	51.08.01									566
Autoritati executive	51.08.01.03									566
Partea III-a CHELTUIELI SOCIAL-CULTURALE (cod 65.08+66.08+67.08+68.08)	63.08			251,460	362,410	240,654	240,654	240,654		232,576
Invatamant (cod 65.08.03 la 65.08.05+65.08.07+65.08.11+65.08.50)	65.08			77,500	77,500	61,442	61,442	61,442		61,442
Invatamant nedefinit prin nivel (cod 65.08.07.04)	65.08.07			77,500	77,500	61,442	61,442	61,442		61,442
Invatamant special	65.08.07.04			77,500	77,500	61,442	61,442	61,442		61,442
Cultura, recreere si religie (cod 67.08.03+67.08.05+67.08.06+67.08.50)	67.08			173,960	284,910	179,212	179,212	179,212		171,134
Servicii culturale (cod 67.08.03.02 la 67.08.03.08+67.08.03.12+67.08.03.14+67.08.03.30)	67.08.03			144,450	149,790	149,707	149,707	149,707		150,851
Muzee	67.08.03.03				5,340	5,340	5,340	5,340		5,340
Institutii publice de spectacole si concerte	67.08.03.04			21,370	21,370	21,287	21,287	21,287		22,431
Scoli populare de arta si meserii	67.08.03.05			123,080	123,080	123,080	123,080	123,080		123,080
Alte servicii in domeniile culturii, recreerii si religiei	67.08.50			29,510	135,120	29,505	29,505	29,505		20,283
Partea VII-a REZERVA, EXCEDENT/DEFICIT (98.08-99.08)	96.08			-217,290	-217,290			88,905		
EXCEDENT (cod 00.01-49.08)	98.08							88,905		

Nota: Se detaliaza pe structura clasificatiei economice (Anexa 7)

Conducatorul institutiei,




Conducatorul compartimentului financiar- contabil,



Cod 21

Capitolul :
Subcapitolul :


208

- lei (RON) -

Denumirea indicatorilor	Cod indic	Credite de angajament		Credite bugetare		Angajamente bugetare	Angajamente legale	Plati efectuate	Angajamente legale de platit	Cheltuieli efective
		initiale	definitive	initiale	definitive					
A	B	1	2	3	4	5	6	7	8 = 6 - 7	9
TOTAL CHELTUIELI (SECTIUNEA DE FUNCTIONARE+SECTIUNEA DE DEZVOLTARE)				251,460	362,410	240,654	240,654	240,654		233,142
CHELTUIELI CURENTE (cod 10+20+30+40+50+51SF+55SF+57+59)	01			200,580	200,580	184,522	184,522	184,522		184,522
SECTIUNEA DE DEZVOLTARE (cod 51+55+56+58+70+79+85)				251,460	362,410	240,654	240,654	240,654		233,142
TITLUL VII ALTE TRANSFERURI (cod 55.01)	55SD			50,880	161,830	56,132	56,132	56,132		48,054
A. Transferuri interne (cod 55.01.03+55.01.07 la 55.01.10+55.01.12+55.01.13 +55.01.15+55.01.28+55.01.42+55.01.56+55.01.67)	55.01			50,880	161,830	56,132	56,132	56,132		48,054
Programe comunitare	55.01.07			50,880	161,830	56,132	56,132	56,132		48,054
TITLUL X Proiecte cu finantare din fonduri externe nerambursabile aferente cadrului financiar 2014-2020 (cod 58.01 la 58.05+58.11+58.12+58.15+58.16+58.30)	58			200,580	200,580	184,522	184,522	184,522		184,522
Alte facilitati si instrumente postaderare (58.16.01 la 58.16.03)	58.16			200,580	200,580	184,522	184,522	184,522		184,522
Finantarea externa nerambursabila	58.16.02			200,580	200,580	184,522	184,522	184,522		184,522
CHELTUIELI DE CAPITAL (cod 71+72+75)	70									566
TITLUL XIII ACTIVE NEFINANCIARE (cod 71.01 + 71.03)	71									566
Active fixe (cod 71.01.01 la 71.01.03 + 71.01.30)	71.01									566
Masini, echipamente si mijloace de transport	71.01.02									173
Mobilier, aparatura birotica si alte active corporale	71.01.03									358
Alte active fixe	71.01.30									35

*) Se înscriu denumirea și simbolul capitolelor din bugetul aprobat detaliate pe titluri, articole, alineate, pe structura clasificăției economice (bugetele locale, bugetul creditelor externe, bugetul creditelor interne, bugetul fondurilor externe nerambursabile- sursa D, instituții publice finanțate integral sau parțial din venituri proprii, /activități finanțate integral din venituri proprii).
NOTA: Sumele înscrise în col. 7 "Plăți efectuate" cu semnul minus la Titlul 85, art. 85.01 "Plăți efectuate din anii precedenți și recuperate în anul curent", se înscriu și pe col. 5 "Angajamente bugetare" și col. 6 "Angajamente legale" la același cod tot cu semnul minus, astfel încât în col. 8 "Angajamente legale de plătit" sa nu fie raportate sume.

Conducatorul Institutiei,



Conducatorul compartimentului financiar- contabil:

CONTUL DE EXECUTIE
A BUGETULUI INSTITUTIILOR PUBLICE DIN VENITURI PROPRII SI SUBVENTII (DE SUBORDONARE LOCALA)-VENITURI
 la data de 31 Decembrie 2021

Anexa 9

cod 20

- lei -

DENUMIREA INDICATORILOR	Cod indicator	Prevederi bugetare initiale	Prevederi bugetare definitive	Drepturi constatate			Incasari realizate	Stingeri pe alte cai decat incasari	Drepturi constatate de incasat
				Total, din care:	din anii precedenti	din anul curent			
A	B	1	2	3=4+5	4	5	6	7	8=3-6-7
TOTAL VENITURI (cod 00.02+00.15+00.16+00.17+45.10+46.10+48.10)	00.01	172,315,000	193,959,700	171,079,949	7,130,671	163,949,278	162,592,027		8,487,922
I. VENITURI CURENTE (cod 00.03+00.12)	00.02	87,456,000	96,713,320	93,266,161	7,130,671	86,135,490	84,778,239		8,487,922
C. VENITURI NEFISCALE (cod 00.13+00.14)	00.12	87,456,000	96,713,320	93,266,161	7,130,671	86,135,490	84,778,239		8,487,922
C1. VENITURI DIN PROPRIETATE (cod 30.10+31.10)	00.13	56,000	56,000	37,077	3,143	33,934	34,099		2,978
Venituri din proprietate (cod 30.10.05+30.10.08+30.10.09+30.10.50)	30.10	56,000	56,000	37,077	3,143	33,934	34,099		2,978
Venituri din concesiuni si inchirieri (cod 30.10.05.30)	30.10.05	56,000	56,000	37,077	3,143	33,934	34,099		2,978
Alte venituri din concesiuni si inchirieri de catre institutiile publice	30.10.05.30	56,000	56,000	37,077	3,143	33,934	34,099		2,978
C2. VANZARI DE BUNURI SI SERVICII (cod 33.10+34.10+35.10+36.10+37.10)	00.14	87,400,000	96,657,320	93,229,084	7,127,528	86,101,556	84,744,140		8,484,944
Venituri din prestari de servicii si alte activitati (cod 33.10.05+33.10.08+33.10.09+33.10.13+ 33.10.14+ 33.10.16+33.10.17+33.10.19 la 33.10.21+33.10.30 la 33.10.32+33.10.50)	33.10	87,358,000	96,606,000	93,204,614	7,127,528	86,077,086	84,719,670		8,484,944
Taxe si alte venituri in invatamant	33.10.05	230,000	289,000	295,619		295,619	295,619		
Venituri din prestari de servicii	33.10.08	1,728,000	1,728,000	1,844,954	69,687	1,775,267	1,715,900		129,054
Venituri din serbari si spectacole, manifestari culturale, artistice si sportive	33.10.19	250,000	250,000	119,060		119,060	119,060		
Venituri din contractele incheiate cu casele de asigurari sociale de sanatate	33.10.21	68,527,000	77,311,000	75,403,182	7,000,241	68,402,941	67,047,292		8,355,890
Venituri din contractele incheiate cu directiile de sanatate publica din sume alocate de la bugetul de stat	33.10.30	14,400,000	14,400,000	12,866,651	57,600	12,809,051	12,866,651		
Venituri din contractele incheiate cu institutiile de medicina legala	33.10.32	1,682,000	1,806,000	1,820,000		1,820,000	1,820,000		
Alte venituri din prestari de servicii si alte activitati	33.10.50	541,000	822,000	855,148		855,148	855,148		
Venituri din taxe administrative, eliberari permise (cod 34.10.50)	34.10	30,000	30,000	5,400		5,400	5,400		
Alte venituri din taxe administrative, eliberari permise	34.10.50	30,000	30,000	5,400		5,400	5,400		
Diverse venituri (cod 36.10.04+36.10.50)	36.10	12,000	12,000	9,750		9,750	9,750		
Alte venituri	36.10.50	12,000	12,000	9,750		9,750	9,750		
Transferuri voluntare, altele decat subventiile (cod 37.10.01+37.10.03+37.10.04+37.10.50)	37.10		9,320	9,320		9,320	9,320		
Donatii si sponsorizari	37.10.01		9,320	9,320		9,320	9,320		
Varsaminte din sectiunea de functionare pentru finantarea sectiunii de dezvoltare a bugetului local (cu semnul minus)	37.10.03	-300,000	-400,000	-100,000		-100,000	-100,000		
Varsaminte din sectiunea de functionare	37.10.04	300,000	400,000	100,000		100,000	100,000		
IV. SUBVENTII (cod 00.18)	00.17	71,044,000	83,776,380	73,674,087		73,674,087	73,674,087		

DENUMIREA INDICATORILOR	Cod indicator	Prevederi bugetare initiale	Prevederi bugetare definitive	Drepturi constatate			Incasari realizate	Stingeri pe alte cai decat incasari	Drepturi constatate de incasat
				Total, din care:	din anii precedenti	din anul curent			
A	B	1	2	3=4+5	4	5	6	7	8=3-6-7
SUBVENTII DE LA ALTE NIVELE ALE ADMINISTRATIEI PUBLICE (cod 42.10+43.10)	00.18	71,044,000	83,776,380	73,674,087		73,674,087	73,674,087		
Subventii de la bugetul de stat (cod 42.10.11+42.10.39+42.10.43+42.10.62+42.10.70+42.10.82)	42.10		345,000	344,059		344,059	344,059		
Subventii de la bugetul de stat catre institutii publice finantate partial sau integral din venituri proprii necesare sustinerii derularii proiectelor finantate din fonduri externe nerambursabile (FEN) postaderare, aferente perioadei de programare 2014-2020	42.10.70		345,000	344,059		344,059	344,059		
Subventii de la alte administratii (cod43.10.09+43.10.10+43.10.14 la 43.10.17+43.10.19 +43.10.25 la 43.10.27+43.10.31+43.10.33+43.10.40)	43.10	71,044,000	83,431,380	73,330,028		73,330,028	73,330,028		
Subventii pentru institutii publice	43.10.09	15,118,000	15,168,000	14,277,791		14,277,791	14,277,791		
Subventii din bugetul local pentru finantarea sanatatii	43.10.14		5,058,380	1,130,157		1,130,157	1,130,157		
Subventii din bugetul de stat catre bugetele locale pentru finantarea investitiilor in sanatate (cod 43.10.16.01 la 43.10.16.03)	43.10.16		9,349,000	6,219,035		6,219,035	6,219,035		
Subventii din bugetul de stat catre bugetele locale pentru finantarea aparaturii medicale si echipamentelor de comunicatii in urgenta in sanatate	43.10.16.01		349,000	219,448		219,448	219,448		
Sume din bugetul de stat catre bugetele locale pentru finantarea reparatiilor capitale in sanatate	43.10.16.02		9,000,000	5,999,587		5,999,587	5,999,587		
Subventii pentru institutii publice destinate sectiunii de dezvoltare	43.10.19	1,381,000	1,511,000	631,135		631,135	631,135		
Subventii din bugetul Fondului national unic de asigurari sociale de sanatate pentru acoperirea cresterilor salariale	43.10.33	54,489,500	52,289,500	51,056,910		51,056,910	51,056,910		
Sume alocate pentru stimulentele de risc	43.10.40	55,500	55,500	15,000		15,000	15,000		
Alte sume primite de la UE (cod 46.10.04)	46.10	1,110,000	1,110,000	1,073,739		1,073,739	1,073,739		
Alte sume primite din fonduri de la Uniunea Europeana pentru programele operationale finantate din cadrul financiar 2014-2020	46.10.04	1,110,000	1,110,000	1,073,739		1,073,739	1,073,739		
Sume primite de la UE/alti donatori in contul platilor efectuate si prefinantari aferente cadrului financiar 2014-2020 (cod 48.10.01 la 48.10.05+48.10.11+48.10.12+48.10.15+48.10.19)	48.10	12,705,000	12,360,000	3,065,962		3,065,962	3,065,962		
Fondul European de Dezvoltare Regionala (FEDR) (cod 48.10.01.01 la 48.10.01.03)	48.10.01	12,705,000	12,360,000	3,065,962		3,065,962	3,065,962		
Sume primite in contul platilor efectuate in anul curent	48.10.01.01		12,360,000	3,065,962		3,065,962	3,065,962		
Prefinantare	48.10.01.03	12,705,000							
VENITURILE SECTIUNII DE FUNCTIONARE (cod 00.02+00.16+00.17) - TOTAL	00.01	156,819,000	163,826,320	158,515,862	7,130,671	151,385,191	150,027,940		8,487,922
I. VENITURI CURENTE (cod 00.03+00.12)	00.02	87,156,000	96,313,320	93,166,161	7,130,671	86,035,490	84,678,239		8,487,922
C. VENITURI NEFISCALE (cod 00.13+00.14)	00.12	87,156,000	96,313,320	93,166,161	7,130,671	86,035,490	84,678,239		8,487,922
C1. VENITURI DIN PROPRIETATE (cod 30.10 +31.10)	00.13	56,000	56,000	37,077	3,143	33,934	34,099		2,978

DENUMIREA INDICATORILOR	Cod indicator	Prevederi bugetare initiale	Prevederi bugetare definitive	Drepturi constatate			Incasari realizate	Stingeri pe alte cai decat incasari	Drepturi constatate de incasat
				Total, din care:	din anii precedenti	din anul curent			
A	B	1	2	3=4+5	4	5	6	7	8=3-6-7
Venituri din proprietate (cod 30.10.05+30.10.08+30.10.09+30.10.50)	30.10	56,000	56,000	37,077	3,143	33,934	34,099		2,978
Venituri din concesiuni si inchirieri (cod 30.10.05.30)	30.10.05	56,000	56,000	37,077	3,143	33,934	34,099		2,978
Alte venituri din concesiuni si inchirieri de catre institutiile publice	30.10.05.30	56,000	56,000	37,077	3,143	33,934	34,099		2,978
C2. VANZARI DE BUNURI SI SERVICII (cod 33.10+34.10+35.10+36.10+37.10)	00.14	87,100,000	96,257,320	93,129,084	7,127,528	86,001,556	84,644,140		8,484,944
Venituri din prestari de servicii si alte activitati (cod 33.10.05+33.10.08+33.10.09+33.10.13+ 33.10.14 +33.10.16+33.10.17 +33.10.19 la 33.10.21+33.10.30 la 33.10.32+33.10.50)	33.10	87,358,000	96,606,000	93,204,614	7,127,528	86,077,086	84,719,670		8,484,944
Taxe si alte venituri in invatamant	33.10.05	230,000	289,000	295,619		295,619	295,619		
Venituri din prestari de servicii	33.10.08	1,728,000	1,728,000	1,844,954	69,687	1,775,267	1,715,900		129,054
Venituri din serbari si spectacole, manifestari culturale, artistice si sportive	33.10.19	250,000	250,000	119,060		119,060	119,060		
Venituri din contractele incheiate cu casele de asigurari sociale de sanatate	33.10.21	68,527,000	77,311,000	75,403,182	7,000,241	68,402,941	67,047,292		8,355,890
Venituri din contractele incheiate cu directiile de sanatate publica din sume alocate de la bugetul de stat	33.10.30	14,400,000	14,400,000	12,866,651	57,600	12,809,051	12,866,651		
Venituri din contractele incheiate cu institutiile de medicina legala	33.10.32	1,682,000	1,806,000	1,820,000		1,820,000	1,820,000		
Alte venituri din prestari de servicii si alte activitati	33.10.50	541,000	822,000	855,148		855,148	855,148		
Venituri din taxe administrative, eliberari permise (cod 34.10.50)	34.10	30,000	30,000	5,400		5,400	5,400		
Alte venituri din taxe administrative, eliberari permise	34.10.50	30,000	30,000	5,400		5,400	5,400		
Diverse venituri (cod 36.10.04+36.10.50)	36.10	12,000	12,000	9,750		9,750	9,750		
Alte venituri	36.10.50	12,000	12,000	9,750		9,750	9,750		
Transferuri voluntare, altele decat subventiile (cod 37.10.01+37.10.03+37.10.50)	37.10	-300,000	-390,680	-90,680		-90,680	-90,680		
Donatii si sponsorizari	37.10.01		9,320	9,320		9,320	9,320		
Varsaminte din sectiunea de functionare pentru finantarea sectiunii de dezvoltare a bugetului local (cu semnul minus)	37.10.03	-300,000	-400,000	-100,000		-100,000	-100,000		
IV. SUBVENTII (cod 00.18)	00.17	69,663,000	67,513,000	65,349,701		65,349,701	65,349,701		
SUBVENTII DE LA ALTE NIVELE ALE ADMINISTRATIEI PUBLICE (cod 42.10+43.10)	00.18	69,663,000	67,513,000	65,349,701		65,349,701	65,349,701		
Subventii de la alte administratii (cod 43.10.09+43.10.10+43.10.15+43.10.33+43.10.34+43.10.40)	43.10	69,663,000	67,513,000	65,349,701		65,349,701	65,349,701		
Subventii pentru institutii publice	43.10.09	15,118,000	15,168,000	14,277,791		14,277,791	14,277,791		
Subventii din bugetul Fondului national unic de asigurari sociale de sanatate pentru acoperirea cresterilor salariale	43.10.33	54,489,500	52,289,500	51,056,910		51,056,910	51,056,910		
Sume alocate pentru stimulentele de risc	43.10.40	55,500	55,500	15,000		15,000	15,000		
VENITURILE SECTIUNII DE DEZVOLTARE (cod 00.02+00.15+00.16+00.17+45.10+46.10+48.10) - TOTAL	00.01	15,496,000	30,133,380	12,564,087		12,564,087	12,564,087		


DENUMIREA INDICATORILOR	Cod indicator	Prevederi bugetare initiale	Prevederi bugetare definitive	Drepturi constatate			Incasari realizate	Stingeri pe alte cai decat incasari	Drepturi constatate de incasat
				Total, din care:	din anii precedenti	din anul curent			
A	B	1	2	3=4+5	4	5	6	7	8=3-6-7
I. VENITURI CURENTE (cod 00.12)	00.02	300,000	400,000	100,000		100,000	100,000		
C. VENITURI NEFISCALE (cod 00.14)	00.12	300,000	400,000	100,000		100,000	100,000		
C2. VANZARI DE BUNURI SI SERVICII (cod 37.10)	00.14	300,000	400,000	100,000		100,000	100,000		
Transferuri voluntare, altele decat subventiile (cod 37.10.04)	37.10	300,000	400,000	100,000		100,000	100,000		
Varsaminte din sectiunea de functionare	37.10.04	300,000	400,000	100,000		100,000	100,000		
IV. SUBVENTII (cod 00.18)	00.17	1,381,000	16,263,380	8,324,386		8,324,386	8,324,386		
SUBVENTII DE LA ALTE NIVELE ALE ADMINISTRATIEI PUBLICE (cod 42.10+43.10)	00.18	1,381,000	16,263,380	8,324,386		8,324,386	8,324,386		
Subventii de la bugetul de stat (cod 42.10.39 + 42.10.62 + 42.10.70)	42.10		345,000	344,059		344,059	344,059		
Subventii de la bugetul de stat catre institutii publice finantate partial sau integral din venituri proprii necesare sustinerii derularii proiectelor finantate din fonduri externe nerambursabile (FEN) postaderare, aferente perioadei de programare 2014-2020	42.10.70		345,000	344,059		344,059	344,059		
Subventii de la alte administratii (cod 43.10.14+43.10.16+43.10.17+43.10.19 + 43.10.25 la 43.10.27 + 43.10.31)	43.10	1,381,000	15,918,380	7,980,327		7,980,327	7,980,327		
Subventii din bugetul local pentru finantarea sanatatii	43.10.14		5,058,380	1,130,157		1,130,157	1,130,157		
Subventii din bugetul de stat catre bugetele locale pentru finantarea investitiilor in sanatate (cod 43.10.16.01 la 43.10.16.03)	43.10.16		9,349,000	6,219,035		6,219,035	6,219,035		
Subventii din bugetul de stat catre bugetele locale pentru finantarea aparaturii medicale si echipamentelor de comunicatii in urgenta in sanatate	43.10.16.01		349,000	219,448		219,448	219,448		
Sume din bugetul de stat catre bugetele locale pentru finantarea reparatiilor capitale in sanatate	43.10.16.02		9,000,000	5,999,587		5,999,587	5,999,587		
Subventii pentru institutii publice destinate sectiunii de dezvoltare	43.10.19	1,381,000	1,511,000	631,135		631,135	631,135		
Alte sume primite de la UE (cod 46.10.04)	46.10	1,110,000	1,110,000	1,073,739		1,073,739	1,073,739		
Alte sume primite din fonduri de la Uniunea Europeana pentru programele operationale finantate din cadrul financiar 2014-2020	46.10.04	1,110,000	1,110,000	1,073,739		1,073,739	1,073,739		
Sume primite de la UE/alti donatori in contul platilor efectuate si prefinantari aferente cadrului financiar 2014-2020 (cod 48.10.01 la 48.10.05+48.10.11+48.10.12+48.10.15+48.10.19)	48.10	12,705,000	12,360,000	3,065,962		3,065,962	3,065,962		
Fondul European de Dezvoltare Regionala (FEDR) (cod 48.10.01.01 la 48.10.01.03)	48.10.01	12,705,000	12,360,000	3,065,962		3,065,962	3,065,962		
Sume primite in contul platilor efectuate in anul curent	48.10.01.01		12,360,000	3,065,962		3,065,962	3,065,962		
Prefinantare	48.10.01.03	12,705,000							

DENUMIREA INDICATORILOR	Cod indicator	Prevederi bugetare initiale	Prevederi bugetare definitive	Drepturi constatate			Incasari realizate	Stingeri pe alte cai decat incasari	Drepturi constatate de incasat
				Total, din care:	din anii precedenti	din anul curent			
A	B	1	2	3=4+5	4	5	6	7	8=3-6-7

Conducatorul institutiei,



Conducatorul compartimentului financiar- contabil,

CONTUL DE EXECUTIE
A BUGETULUI INSTITUTIILOR PUBLICE SI ACTIVITATILOR FINANTATE INTEGRAL SAU PARTIAL DIN VENITURI PROPRII (DE SUBORDONARE LOCALA) - CHELTUIELI
 la data de 31 Decembrie 2021

cod 21


- lei -

Denumirea indicatorilor	Cod indicator	Credite de angajament		Credite bugetare		Angajamente bugetare	Angajamente legale	Plati efectuate	Angajamente legale de platit	Cheltuieli efective
		initiale	definitive	initiale	definitive					
A	B	1	2	3	4	5	6	7	8=6-7	9
TOTAL CHELTUIELI - SECTIUNEA DE FUNCTIONARE + SECTIUNEA DE DEZVOLTARE (cod 50.10+59.10+63.10+70.10+74.10+79.10)	49.10			172,638,000	194,282,700	171,635,955	171,635,955	162,779,388	8,856,567	161,811,526
Partea I-a SERVICII PUBLICE GENERALE (cod 54.10+55.10)	50.10			1,006,000	1,006,000	967,739	967,739	967,739		965,127
Alte servicii publice generale (cod 54.10.10+54.10.50)	54.10			1,006,000	1,006,000	967,739	967,739	967,739		965,127
Servicii publice comunitare de evidenta a persoanelor	54.10.10			1,006,000	1,006,000	967,739	967,739	967,739		965,127
Partea III-a CHELTUIELI SOCIAL-CULTURALE (cod 65.10+66.10+67.10+68.10)	63.10			170,057,000	191,701,700	169,293,634	169,293,634	160,437,067	8,856,567	159,669,213
Sanatate (cod 66.10.06+66.10.08+66.10.50)	66.10			154,910,000	176,034,700	155,217,525	155,217,525	146,360,958	8,856,567	145,387,221
Servicii medicale in unitati sanitare cu paturi (cod 66.10.06.01+66.10.06.03)	66.10.06			154,910,000	176,034,700	155,217,525	155,217,525	146,360,958	8,856,567	145,387,221
Spitale generale	66.10.06.01			154,910,000	176,034,700	155,217,525	155,217,525	146,360,958	8,856,567	145,387,221
Cultura, recreere si religie (cod 67.10.03+67.10.05+67.10.50)	67.10			15,147,000	15,667,000	14,076,109	14,076,109	14,076,109		14,281,992
Servicii culturale (cod 67.10.03.03 la 67.10.03.07+67.10.03.09 la 67.10.03.11+67.10.03.14+67.10.03.15+67.10.03.30)	67.10.03			13,003,000	13,421,000	12,104,206	12,104,206	12,104,206		12,323,490
Muzee	67.10.03.03			4,752,000	4,752,000	4,237,083	4,237,083	4,237,083		4,420,184
Instituti publice de spectacole si concerte	67.10.03.04			3,564,000	3,664,000	3,200,239	3,200,239	3,200,239		3,298,884
Scoli populare de arta si meserii	67.10.03.05			4,687,000	5,005,000	4,666,884	4,666,884	4,666,884		4,604,422
Alte servicii in domeniile culturii, recreerii si religiei	67.10.50			2,144,000	2,246,000	1,971,903	1,971,903	1,971,903		1,958,502
Partea V-a ACTIUNI ECONOMICE (cod 80.10+83.10+84.10+87.10)	79.10			1,575,000	1,575,000	1,374,582	1,374,582	1,374,582		1,177,186
Alte actiuni economice (cod 87.10.50)	87.10			1,575,000	1,575,000	1,374,582	1,374,582	1,374,582		1,177,186
Alte actiuni economice	87.10.50			1,575,000	1,575,000	1,374,582	1,374,582	1,374,582		1,177,186
Partea a VII-a REZERVE, EXCEDENT/DEFICIT (98.10-99.10)	96.10			-323,000	-323,000			-187,361		
Excedentul sectiunii de functionare	98.10.96							4,925		
Deficitul sectiunii de dezvoltare	99.10.97			-323,000	-323,000			-192,286		
CHELTUIELILE SECTIUNII DE FUNCTIONARE (cod 50.10+59.10+63.10+70.10+74.10+79.10)	49.10			156,819,000	163,826,320	158,721,485	158,721,485	150,023,015	8,698,470	154,974,698
Partea I-a SERVICII PUBLICE GENERALE (cod 54.10+55.10)	50.10			994,000	994,000	956,050	956,050	956,050		949,760
Alte servicii publice generale (cod 54.10.10+54.10.50)	54.10			994,000	994,000	956,050	956,050	956,050		949,760
Servicii publice comunitare de evidenta a persoanelor	54.10.10	X	X	X	X	X	X	X	X	X
Partea III-a CHELTUIELI SOCIAL-CULTURALE (cod 65.10+66.10+67.10+68.10)	63.10			154,470,000	161,477,320	156,489,701	156,489,701	147,791,231	8,698,470	152,924,193
Sanatate (cod 66.10.06+66.10.08+66.10.50)	66.10			140,472,000	147,189,320	143,034,190	143,034,190	134,335,720	8,698,470	139,372,509
Servicii medicale in unitati sanitare cu paturi (cod 66.10.06.01+66.10.06.03)	66.10.06	X	X	X	X	X	X	X	X	X
Spitale generale	66.10.06.01	X	X	X	X	X	X	X	X	X
Cultura, recreere si religie (cod 67.10.03+67.10.05+67.10.50)	67.10			13,998,000	14,288,000	13,455,511	13,455,511	13,455,511		13,551,684
Servicii culturale (cod 67.10.03.03 la 67.10.03.07+67.10.03.09 la 67.10.03.11+67.10.03.14+67.10.03.15+67.10.03.30)	67.10.03	X	X	X	X	X	X	X	X	X
Muzee	67.10.03.03	X	X	X	X	X	X	X	X	X

Denumirea indicatorilor	Cod indicator	Credite de angajament		Credite bugetare		Angajamente bugetare	Angajamente legale	Plati efectuate	Angajamente legale de platit	Cheltuieli efective
		initiale	definitive	initiale	definitive					
A	B	1	2	3	4	5	6	7	8=6-7	9
Institutii publice de spectacole si concerte	67.10.03.04	X	X	X	X	X	X	X	X	X
Scoli populare de arta si meserii	67.10.03.05	X	X	X	X	X	X	X	X	X
Alte servicii in domeniile culturii, recreerii si religiei	67.10.50	X	X	X	X	X	X	X	X	X
Partea V-a ACTIUNI ECONOMICE (cod 80.10+83.10+84.10+87.10)	79.10			1,355,000	1,355,000	1,275,734	1,275,734	1,275,734		1,100,745
Alte actiuni economice (cod 87.10.50)	87.10			1,355,000	1,355,000	1,275,734	1,275,734	1,275,734		1,100,745
Alte actiuni economice	87.10.50	X	X	X	X	X	X	X	X	X
Partea a VII-a REZERVE, EXCEDENT/DEFICIT (98.10-99.10)	96.10							4,925		
EXCEDENT (98.10.96)	98.10							4,925		
Excedentul sectiunii de functionare	98.10.96							4,925		
CHELTUIELILE SECTIUNII DE DEZVOLTARE (cod 50.10+59.10+63.10+70.10+74.10+79.10)	49.10			15,819,000	30,456,380	12,914,470	12,914,470	12,756,373	158,097	6,836,828
Partea I-a SERVICII PUBLICE GENERALE (cod 54.10+55.10)	50.10			12,000	12,000	11,689	11,689	11,689		15,367
Alte servicii publice generale (cod 54.10.10+54.10.50)	54.10			12,000	12,000	11,689	11,689	11,689		15,367
Servicii publice comunitare de evidenta a persoanelor	54.10.10	X	X	X	X	X	X	X	X	X
Partea III-a CHELTUIELI SOCIAL-CULTURALE (cod 65.10+66.10+67.10+68.10)	63.10			15,587,000	30,224,380	12,803,933	12,803,933	12,645,836	158,097	6,745,020
Sanatate (cod 66.10.06+66.10.08+66.10.50)	66.10			14,438,000	28,845,380	12,183,335	12,183,335	12,025,238	158,097	6,014,712
Servicii medicale in unitati sanitare cu paturi (cod 66.10.06.01+66.10.06.03)	66.10.06	X	X	X	X	X	X	X	X	X
Spitale generale	66.10.06.01	X	X	X	X	X	X	X	X	X
Cultura, recreere si religie (cod 67.10.03+67.10.05+67.10.50)	67.10			1,149,000	1,379,000	620,598	620,598	620,598		730,308
Servicii culturale (cod 67.10.03.03 la 67.10.03.07+67.10.03.09 la 67.10.03.11+67.10.03.14+67.10.03.15+67.10.03.30)	67.10.03	X	X	X	X	X	X	X	X	X
Muzee	67.10.03.03	X	X	X	X	X	X	X	X	X
Institutii publice de spectacole si concerte	67.10.03.04	X	X	X	X	X	X	X	X	X
Scoli populare de arta si meserii	67.10.03.05	X	X	X	X	X	X	X	X	X
Alte servicii in domeniile culturii, recreerii si religiei	67.10.50	X	X	X	X	X	X	X	X	X
Partea V-a ACTIUNI ECONOMICE (cod 80.10+83.10+84.10+87.10)	79.10			220,000	220,000	98,848	98,848	98,848		76,441
Alte actiuni economice (cod 87.10.50)	87.10			220,000	220,000	98,848	98,848	98,848		76,441
Alte actiuni economice	87.10.50	X	X	X	X	X	X	X	X	X
Partea a VII-a REZERVE, EXCEDENT/DEFICIT (98.10-99.10)	96.10			-323,000	-323,000			-192,286		
DEFICIT (99.10.97)	99.10			-323,000	-323,000			-192,286		
Deficitul sectiunii de dezvoltare	99.10.97			-323,000	-323,000			-192,286		

Nota: Se detaliaza pe structura clasificatiei economice (Anexa 7)

Conducatorul institutiei,



Conducatorul compartimentului financiar- contabil,

CONTUL DE EXECUTIE A BUGETULUI INSTITUTIILOR PUBLICE- Cheltuieli
la data de 31 Decembrie 2021

Cod 21

Capitolul : 210
Subcapitolul :

- lei (RON) -


Denumirea indicatorilor	Cod indic	Credite de angajament		Credite bugetare		Angajamente bugetare	Angajamente legale	Plati efectuate	Angajamente legale de platit	Cheltuieli efective
		initiale	definitive	initiale	definitive					
A	B	1	2	3	4	5	6	7	8 = 6 - 7	9
TOTAL CHELTUIELI (SECTIUNEA DE FUNCTIONARE+SECTIUNEA DE DEZVOLTARE)				172,638,000	194,282,700	171,635,955	171,635,955	162,779,388	8,856,567	161,811,526
SECTIUNEA DE FUNCTIONARE (cod 01+79+85)				156,819,000	163,826,320	158,721,485	158,721,485	150,023,015	8,698,470	154,974,698
CHELTUIELI CURENTE (cod 10+20+30+40+50+51SF+55SF+57+59)	01			169,524,000	177,277,360	162,941,764	162,941,764	154,178,677	8,763,087	155,817,743
TITLUL I CHELTUIELI DE PERSONAL (cod 10.01+10.02+10.03)	10			107,834,000	108,809,000	107,096,066	107,096,066	107,096,066		108,658,543
Cheltuieli salariale in bani (cod 10.01.01+10.01.03 la 10.01.17 +10.01.29+10.01.30)	10.01			104,785,000	105,890,000	104,280,369	104,280,369	104,280,369		105,838,290
Salarii de baza	10.01.01			63,162,000	68,705,000	67,645,056	67,645,056	67,645,056		69,711,356
Sporuri pentru conditii de munca	10.01.05			6,872,000	5,277,000	5,192,844	5,192,844	5,192,844		5,914,459
Alte sporuri	10.01.06			22,627,000	20,217,000	20,185,900	20,185,900	20,185,900		19,344,047
Fond aferent platii cu ora	10.01.11			6,585,000	6,272,000	6,007,032	6,007,032	6,007,032		5,988,203
Indemnizatii de delegare	10.01.13			54,000	74,000	26,458	26,458	26,458		26,458
Alocatii pentru locuinte	10.01.16			26,000	26,000	23,063	23,063	23,063		22,063
Indemnizatii de hrana	10.01.17			4,101,000	3,901,000	3,847,205	3,847,205	3,847,205		3,876,475
Stimulentul de risc	10.01.29			183,000	143,000	142,500	142,500	142,500		17,500
Alte drepturi salariale in bani	10.01.30			1,175,000	1,275,000	1,210,311	1,210,311	1,210,311		937,729
Contributii (cod 10.03.01 la 10.03.08)	10.03			3,049,000	2,919,000	2,815,697	2,815,697	2,815,697		2,820,253
Contributii de asigurari sociale de stat	10.03.01			83,000	83,000	76,574	76,574	76,574		76,665
Contributia asiguratorie pentru munca	10.03.07			2,561,000	2,461,000	2,377,513	2,377,513	2,377,513		2,376,751
Contributii platite de angajator in numele angajatului	10.03.08			405,000	375,000	361,610	361,610	361,610		366,837
TITLUL II BUNURI SI SERVICII (cod 20.01 la 20.06+20.09 la 20.16+20.18 la 20.27+20.30)	20			48,148,000	54,803,360	51,499,260	51,499,260	42,800,790	8,698,470	45,444,355
Bunuri si servicii (cod 20.01.01 la 20.01.09+20.01.30)	20.01			13,921,500	13,028,800	11,301,415	11,301,415	9,905,476	1,395,939	9,986,934
Furnituri de birou	20.01.01			282,000	287,000	238,120	238,120	204,315	33,805	199,105
Materiale pentru curatenie	20.01.02			378,500	420,000	401,925	401,925	320,545	81,380	369,900
Incalzit, iluminat si forta motrica	20.01.03			4,378,500	3,209,500	2,801,414	2,801,414	2,581,697	219,717	2,436,215
Apa, canal si salubritate	20.01.04			1,462,500	1,509,000	1,444,741	1,444,741	1,290,994	153,747	1,113,207
Carburanti si lubrifianti	20.01.05			163,500	176,500	159,702	159,702	155,592	4,110	159,393
Piese de schimb	20.01.06			711,000	1,062,000	712,251	712,251	578,890	133,361	620,917
Transport	20.01.07			150,000	163,000	119,519	119,519	100,900	18,619	108,649
Posta, telecomunicatii, radio, tv, internet	20.01.08			224,500	233,500	206,326	206,326	206,198	128	205,270
Materiale si prestari de servicii cu caracter functional	20.01.09			1,873,000	1,532,300	1,415,699	1,415,699	1,153,205	262,494	1,232,039
Alte bunuri si servicii pentru intretinere si functionare	20.01.30			4,298,000	4,436,000	3,801,718	3,801,718	3,313,140	488,578	3,542,239
Reparatii curente	20.02			1,755,500	1,271,500	1,132,187	1,132,187	959,066	173,121	1,034,241
Hrana (cod 20.03.01+20.03.02)	20.03			1,265,000	1,356,000	1,290,421	1,290,421	1,168,680	121,741	1,201,910
Hrana pentru oameni	20.03.01			1,260,000	1,350,000	1,284,484	1,284,484	1,162,743	121,741	1,195,973
Hrana pentru animale	20.03.02			5,000	6,000	5,937	5,937	5,937		5,937
Medicamente si materiale sanitare (cod 20.04.01 la 20.04.04)	20.04			26,471,000	33,990,320	33,759,808	33,759,808	27,068,813	6,690,995	29,862,697

A	B	1	2	3	4	5	6	7	8 = 6 - 7	9
Medicamente	20.04.01			16,012,000	21,926,000	21,926,000	21,926,000	17,102,551	4,823,449	19,192,095
Materiale sanitare	20.04.02			7,574,000	7,179,320	7,178,830	7,178,830	6,204,052	974,778	6,402,966
Reactivi	20.04.03			2,565,000	4,565,000	4,459,390	4,459,390	3,596,869	862,521	3,986,858
Dezinfectanti	20.04.04			320,000	320,000	195,588	195,588	165,341	30,247	280,778
Bunuri de natura obiectelor de inventar (cod 20.05.01+20.05.03+20.05.30)	20.05			939,000	1,024,000	744,404	744,404	675,282	69,122	306,117
Uniforme si echipament	20.05.01			300,000	230,000	160,164	160,164	160,115	49	67,770
Lenjerie si accesorii de pat	20.05.03			190,000	115,000	39,142	39,142	38,398	744	33,922
Alte obiecte de inventar	20.05.30			449,000	679,000	545,098	545,098	476,769	68,329	204,425
Deplasari, detasari, transferari (cod 20.06.01+20.06.02)	20.06			131,000	111,000	40,947	40,947	40,133	814	40,917
Deplasari interne, detasari, transferari	20.06.01			102,000	87,000	37,174	37,174	36,360	814	37,144
Deplasari in strainatate	20.06.02			29,000	24,000	3,773	3,773	3,773		3,773
Materiale de laborator	20.09			500,000	300,000	256,827	256,827	224,112	32,715	234,859
Carti, publicatii si materiale documentare	20.11			105,000	77,500	31,995	31,995	31,995		35,777
Pregatire profesionala	20.13			164,000	124,000	31,459	31,459	31,459		31,459
Protectia muncii	20.14			57,500	59,500	32,520	32,520	29,646	2,874	31,043
Cheltuieli judiciare si extrajudiciare derivate din actiuni in reprezentarea intereselor statului potrivit dispozitiilor legale	20.25			500	500					
Alte cheltuieli (cod 20.30.01 la 20.30.04+20.30.06+20.30.07+20.30.09+20.30.30)	20.30			2,838,000	3,460,240	2,877,277	2,877,277	2,666,128	211,149	2,678,401
Reclama si publicitate	20.30.01			105,500	121,000	87,717	87,717	78,528	9,189	77,686
Protocol si reprezentare	20.30.02			8,000	8,000					
Prime de asigurare non-viata	20.30.03			153,000	123,000	87,068	87,068	83,021	4,047	81,249
Chirii	20.30.04			435,000	550,570	482,438	482,438	460,245	22,193	466,263
Prestari servicii pentru transmiterea drepturilor	20.30.06			45,000	45,000	16,989	16,989	16,989		16,989
Alte cheltuieli cu bunuri si servicii	20.30.30			2,091,500	2,612,670	2,203,065	2,203,065	2,027,345	175,720	2,036,214
TITLUL XI ALTE CHELTUIELI (cod 59.01+59.02+59.08+59.11 +59.12 +59.15 +59.17+59.20+59.22 +59.25 +59.30+59.35+59.40+59.42)	59			837,000	960,000	871,800	871,800	871,800		871,800
Sume aferente persoanelor cu handicap neincadrate	59.40			837,000	960,000	871,800	871,800	871,800		871,800
84. PLATI EFECTUATE IN ANII PRECEDENTI SI RECUPERATE IN ANUL CURENT (cod 85)	84				-746,040	-745,641	-745,641	-745,641		
TITLUL XIX PLATI EFECTUATE IN ANII PRECEDENTI SI RECUPERATE IN ANUL CURENT (cod 85.01)	85				-746,040	-745,641	-745,641	-745,641		
Plati efectuate in anii precedenti si recuperate in anul curent (cod 85.01.01)	85.01				-746,040	-745,641	-745,641	-745,641		
Plati efectuate in anii precedenti si recuperate in anul curent in sectiunea de functionare a bugetului local	85.01.01				-746,040	-745,641	-745,641	-745,641		
SECTIUNEA DE DEZVOLTARE (cod 51+55+56+58+70+79+85)				15,819,000	30,456,380	12,914,470	12,914,470	12,756,373	158,097	6,836,828
TITLUL X Proiecte cu finantare din fonduri externe nerambursabile aferente cadrului financiar 2014-2020 (cod 58.01 la 58.05+58.11+58.12+58.15+58.16+58.30)	58			12,705,000	12,705,000	3,474,638	3,474,638	3,410,021	64,617	843,045
Programe din Fondul European de Dezvoltare Regionala (FEDR) (58.01.01 la 58.01.03)	58.01			12,705,000	12,705,000	3,474,638	3,474,638	3,410,021	64,617	843,045
Finantarea externa nerambursabila	58.01.02			12,705,000	12,705,000	3,474,638	3,474,638	3,410,021	64,617	843,045
CHELTUIELI DE CAPITAL (cod 71+72+75)	70			3,114,000	17,751,380	9,439,832	9,439,832	9,346,352	93,480	5,993,783
TITLUL XIII ACTIVE NEFINANCIARE (cod 71.01 + 71.03)	71			3,114,000	17,751,380	9,439,832	9,439,832	9,346,352	93,480	5,993,783
Active fixe (cod 71.01.01 la 71.01.03 + 71.01.30)	71.01			2,609,000	4,135,380	2,680,535	2,680,535	2,587,055	93,480	5,993,783
Constructii	71.01.01				185,000	84,851	84,851	84,851		22,100
Masini, echipamente si mijloace de transport	71.01.02			1,490,000	2,341,500	1,901,302	1,901,302	1,807,822	93,480	5,502,380
Mobilier, aparatura birotica si alte active corporale	71.01.03			145,000	184,600	159,225	159,225	159,225		314,443
Alte active fixe	71.01.30			974,000	1,424,280	535,157	535,157	535,157		154,860
Reparatii capitale aferente activelor fixe	71.03			505,000	13,616,000	6,759,297	6,759,297	6,759,297		

A	B	1	2	3	4	5	6	7	8 = 6 - 7	9
---	---	---	---	---	---	---	---	---	-----------	---

*) Se înscriu denumirea și simbolul capitolului din bugetul aprobat detaliate pe titluri, articole, alineate, pe structura clasificăției economice (bugetele locale, bugetul creditelor externe, bugetul creditelor interne, bugetul fondurilor externe nerambursabile- sursa D, instituții publice finanțate integral sau parțial din venituri proprii, activități finanțate integral din venituri proprii).
 NOTA: Sumele înscrise în col. 7 "Plăți efectuate " cu semnul minus la Titlul 85, art. 85.01 "Plăți efectuate din anii precedenți și recuperate în anul curent", se înscriu și pe col. 5 "Angajamente bugetare" și col. 6 "Angajamente legale" la același cod tot cu semnul minus , astfel încât în col. 8 "Angajamente legale de plătit" sa nu fie raportate sume.

Conducatorul Institutiei,

Conducatorul compartimentului financiar- contabil:

